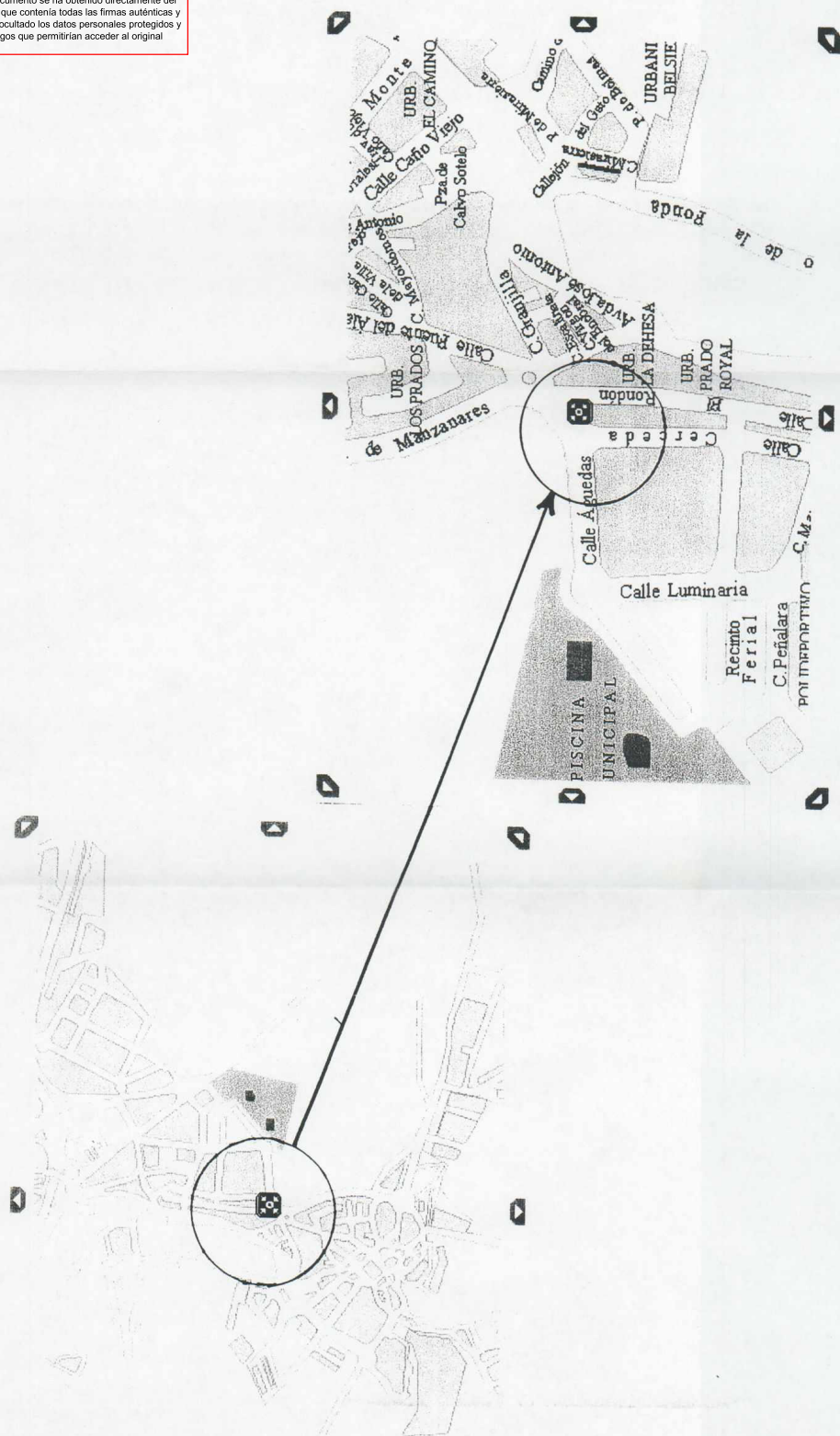



Este documento se ha obtenido directamente del original que contenía todas las firmas auténticas y se han ocultado los datos personales protegidos y los códigos que permitirían acceder al original

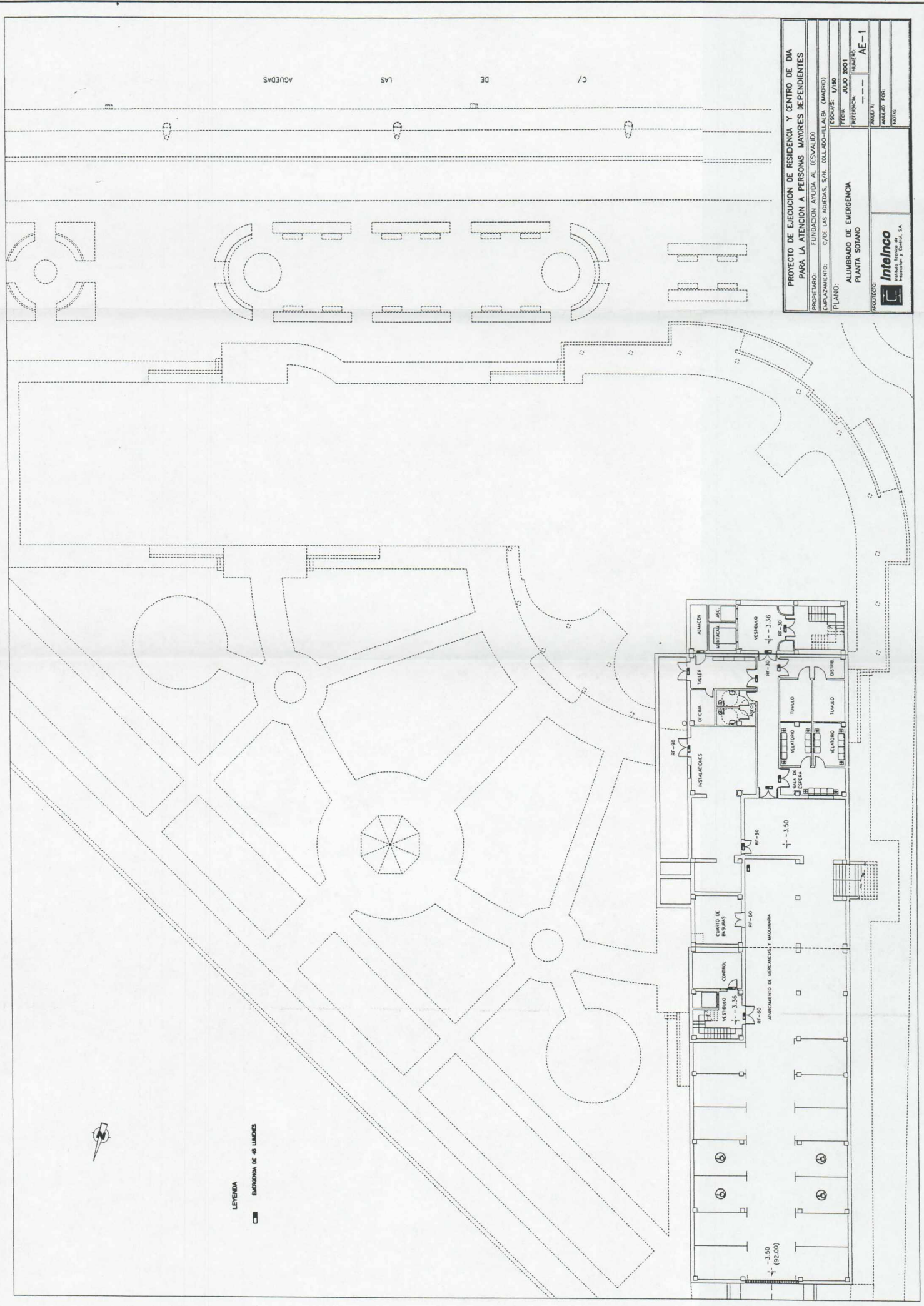


PROYECTO DE EJECUCION DE RESIDENCIA Y CENTRO DE DIA PARA LA ATENCION A PERSONAS MAYORES DEPENDIENTES					
PROPIETARIO:		FUNDACION AYUDA AL DESARROLLO			
EMPLAZAMIENTO:		C/D LAS AGUADAS, S/N., COLLADO-MALABA (MADRID)			
PLANO:					
		Escala: 1/180			
		FECHA: JULIO 2001			
		REFERENCIA:		NÚMERO:	
		---		---	
				PS-1	
				ANEXO A.	
				ANEXO PS*	
				NOTA:	

PLANO DE SITUACION



Intelinco
Ingeniería y Construcción, S.A.

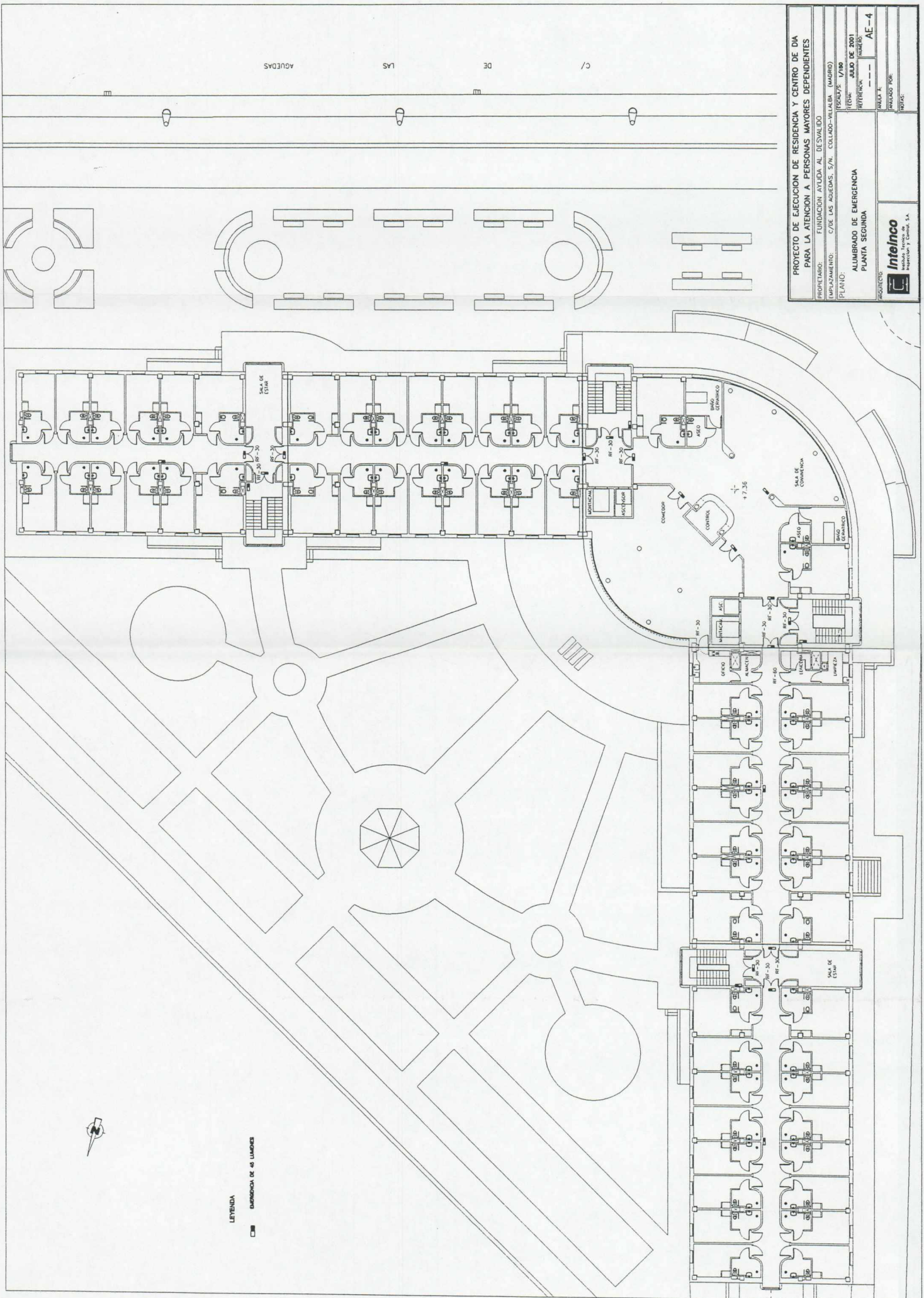


PROYECTO DE EJECUCION DE RESIDENCIA Y CENTRO DE DIA PARA LA ATENCION A PERSONAS MAYORES DEPENDIENTES			
PROPIETARIO:	FUNDACION AYUDA AL DESVALIDO	PROYECTO:	PROYECTO DE RESIDENCIA Y CENTRO DE DIA
EXEQUENTE:	C/DE LAS AGUEDAS, S/N. (COLLADO-VILLALBA (MADRID))	FECHA:	JULIO 2001
PLANO:	ALUMBRAO DE EMERGENCIA	REFERENCIA:	AE-1
PROYECTOS:	ALUMBRADO	PROYECTOS:	AE-1
PROYECTOS:	ALUMBRADO	PROYECTOS:	AE-1
PROYECTOS:	ALUMBRADO	PROYECTOS:	AE-1



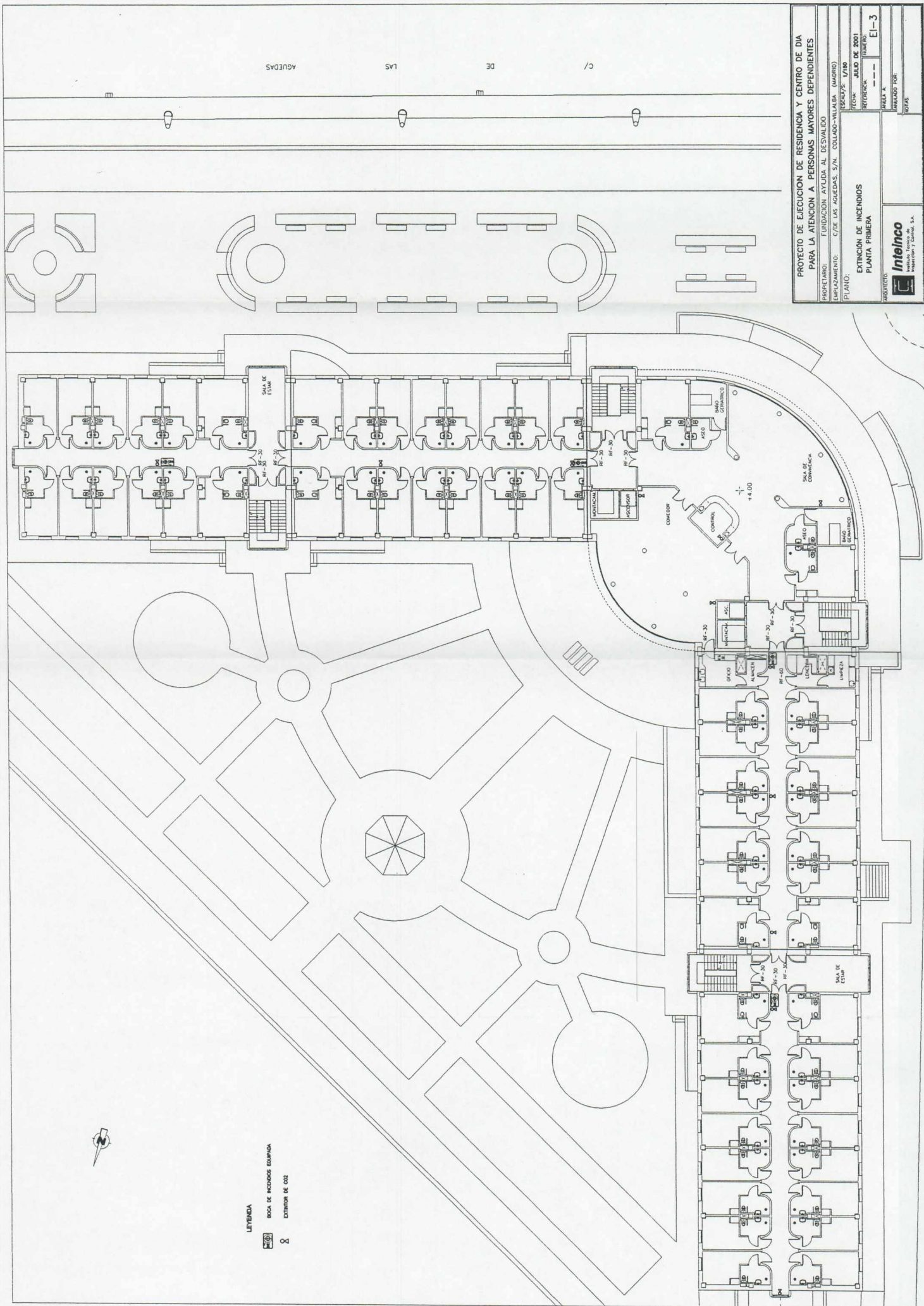
LEYENDA
DIMENSIONES DE 40 UNIDADES

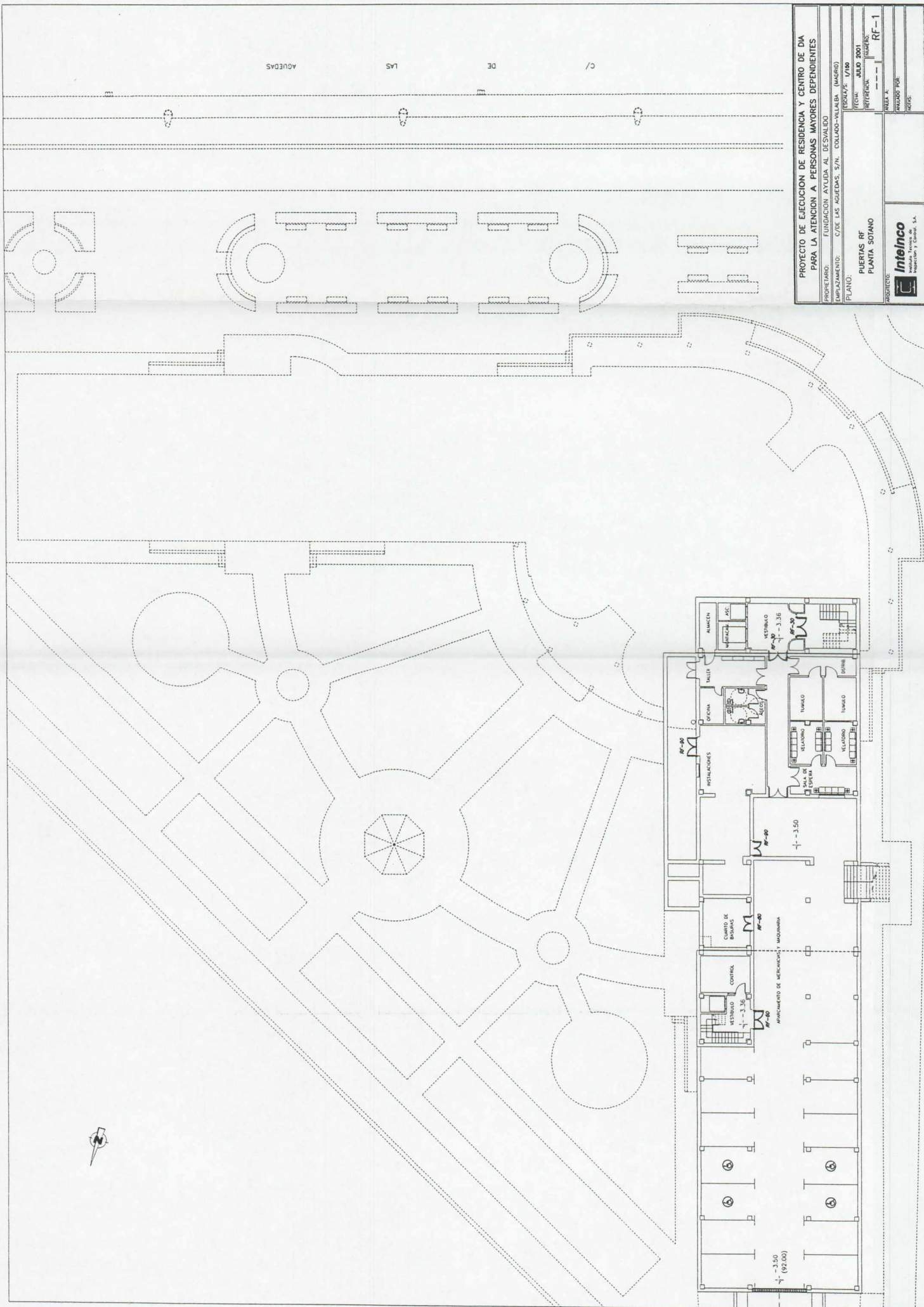


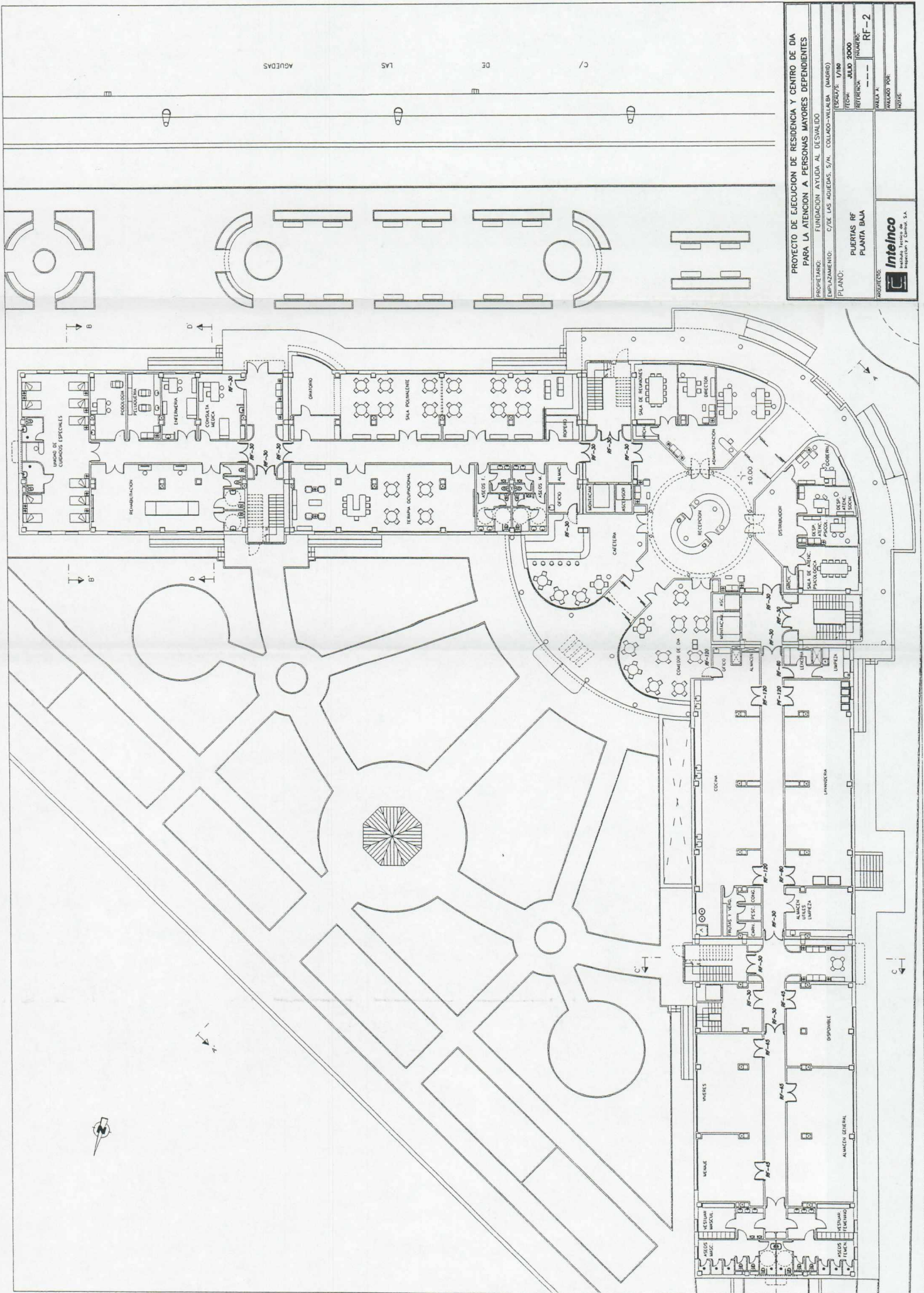


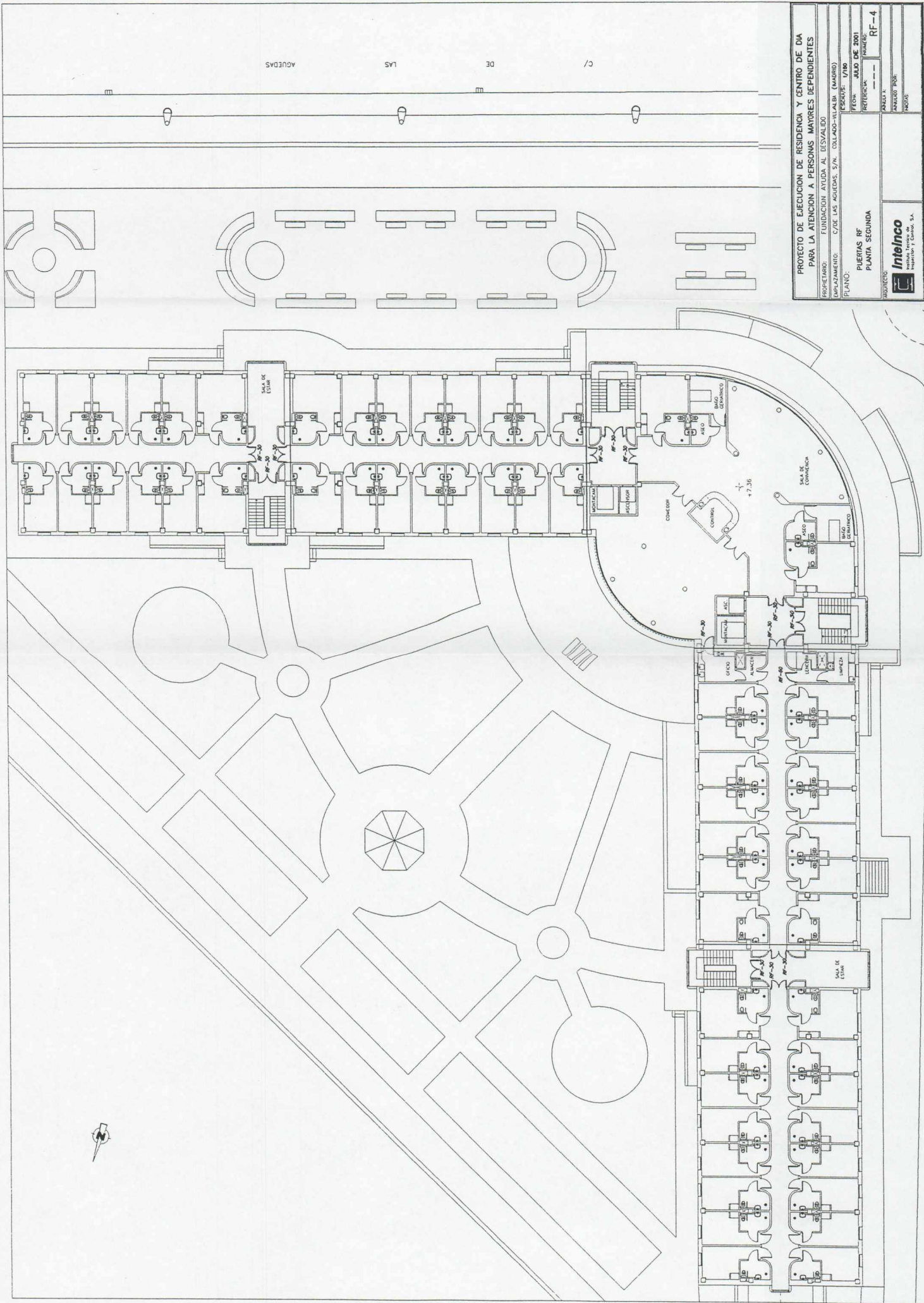
LEYENDA
 ■ DISTRIBUCIÓN DE 40 LUMENES

PROYECTO DE EJECUCIÓN DE RESIDENCIA Y CENTRO DE DÍA PARA LA ATENCIÓN A PERSONAS MAYORES DEPENDIENTES	
PROPIETARIO:	FUNDACIÓN AYUDA AL DESVALIDO
EMPLAZAMIENTO:	C/DE LAS AGUEDAS, S/N. COLLADO-VILLALBA (MADRID)
PLANO:	ALUMBRADO DE EMERGENCIA PLANTA SEGUNDA
FECHA:	JULIO DE 2001
REVISIÓN:	---
HOJA:	AE-4
DISEÑADO POR:	INTEINCO
REVISADO POR:	INTEINCO

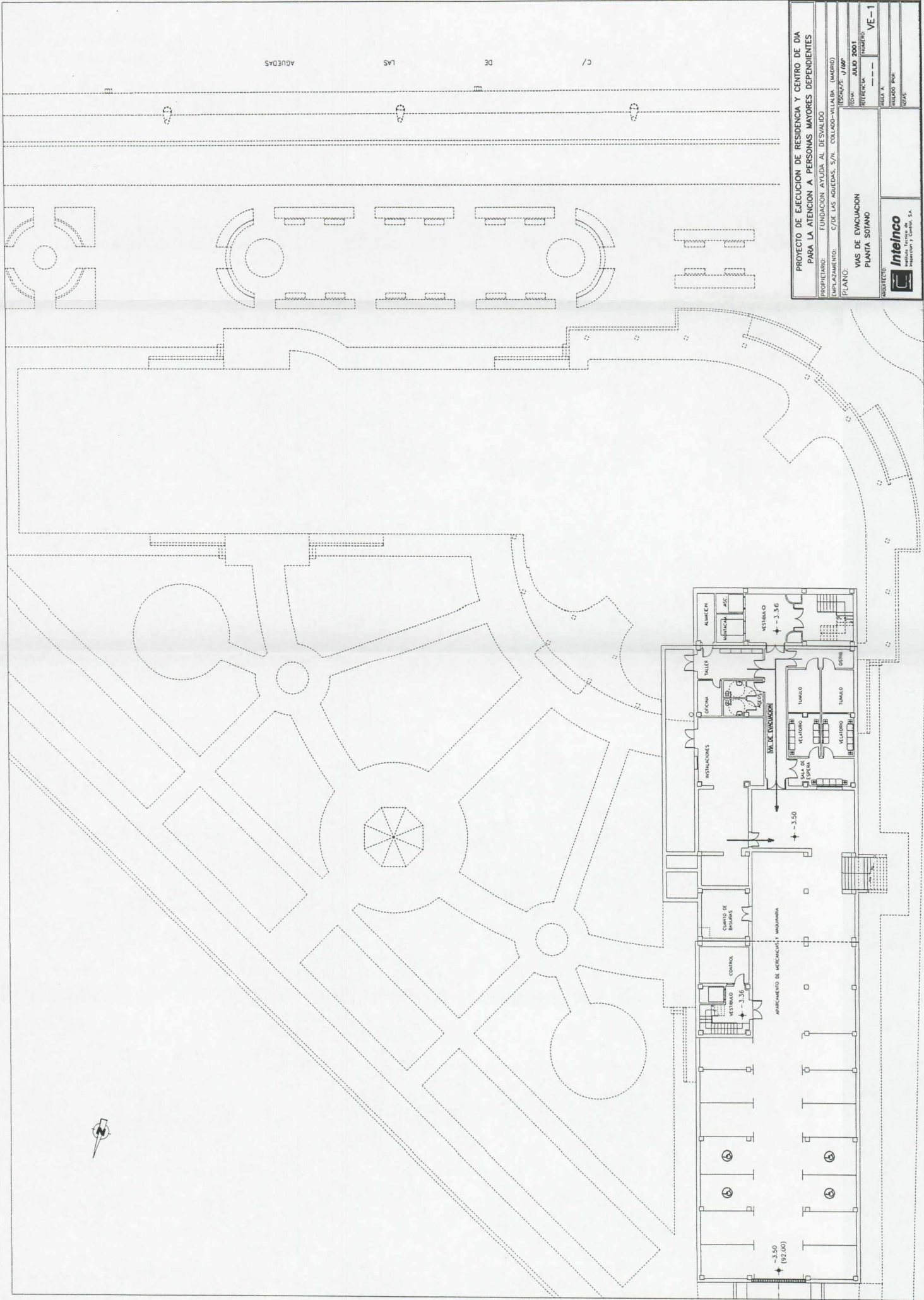




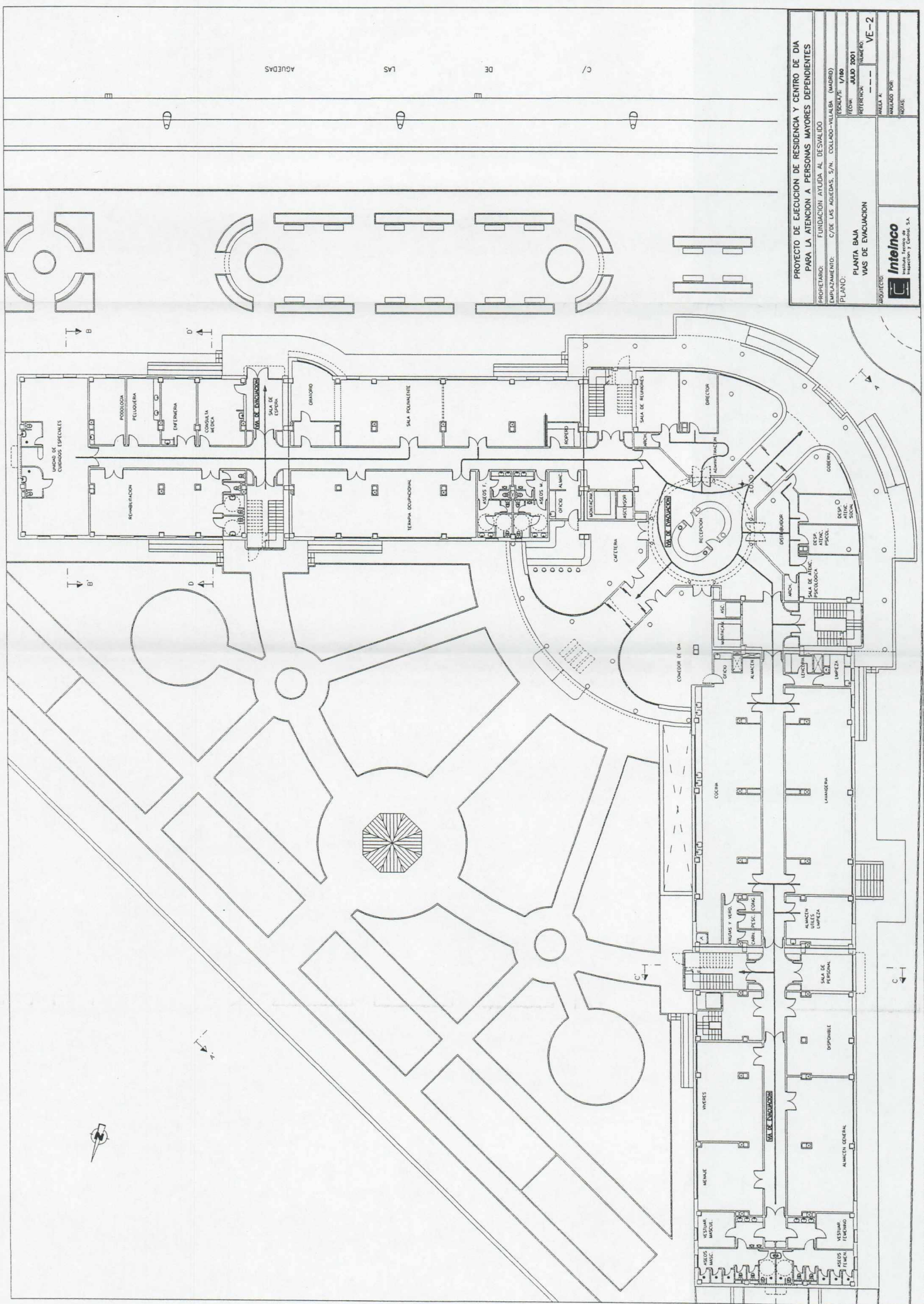




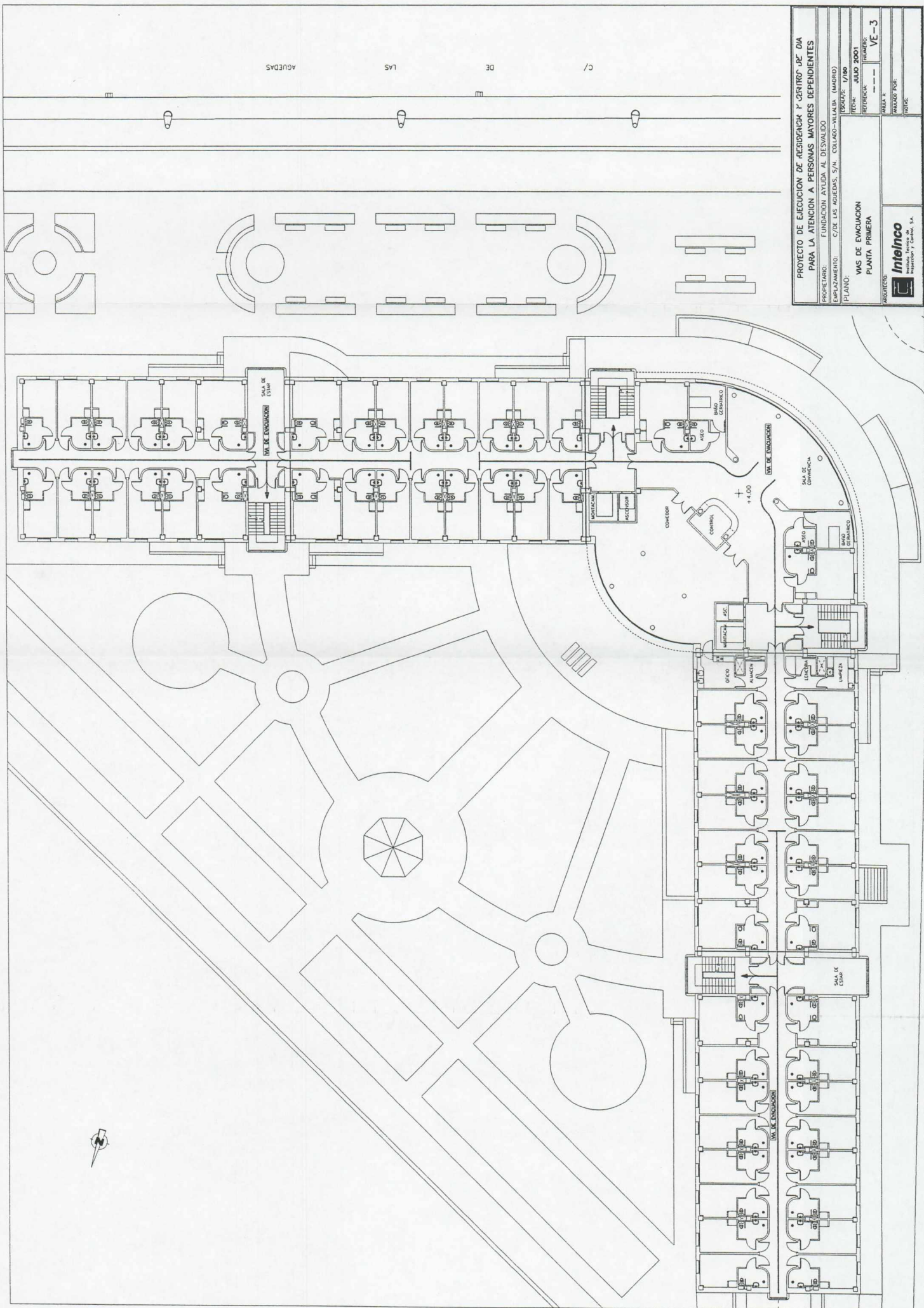
PROYECTO DE EJECUCIÓN DE RESIDENCIA Y CENTRO DE DÍA PARA LA ATENCIÓN A PERSONAS MAYORES DEPENDIENTES	
PROPIETARIO: FUNDACIÓN AYUDA AL DESVALIDO	PROYECTO: C/DE LAS AGUEDAS, S/N. COLLADO-VILLAS (MADRID)
EMPLAZAMIENTO: C/DE LAS AGUEDAS, S/N. COLLADO-VILLAS (MADRID)	FECHA: JULIO DE 2001
PLANO: PUERTAS RF	REVISIÓN: 1/100
PLANTA SEGUNDA	PROYECTO: RF-4
MONITOREO	ANÁLISIS: 100%
IntelInco	
Instituto Tecnológico de Ingeniería y Construcción, S.A.	



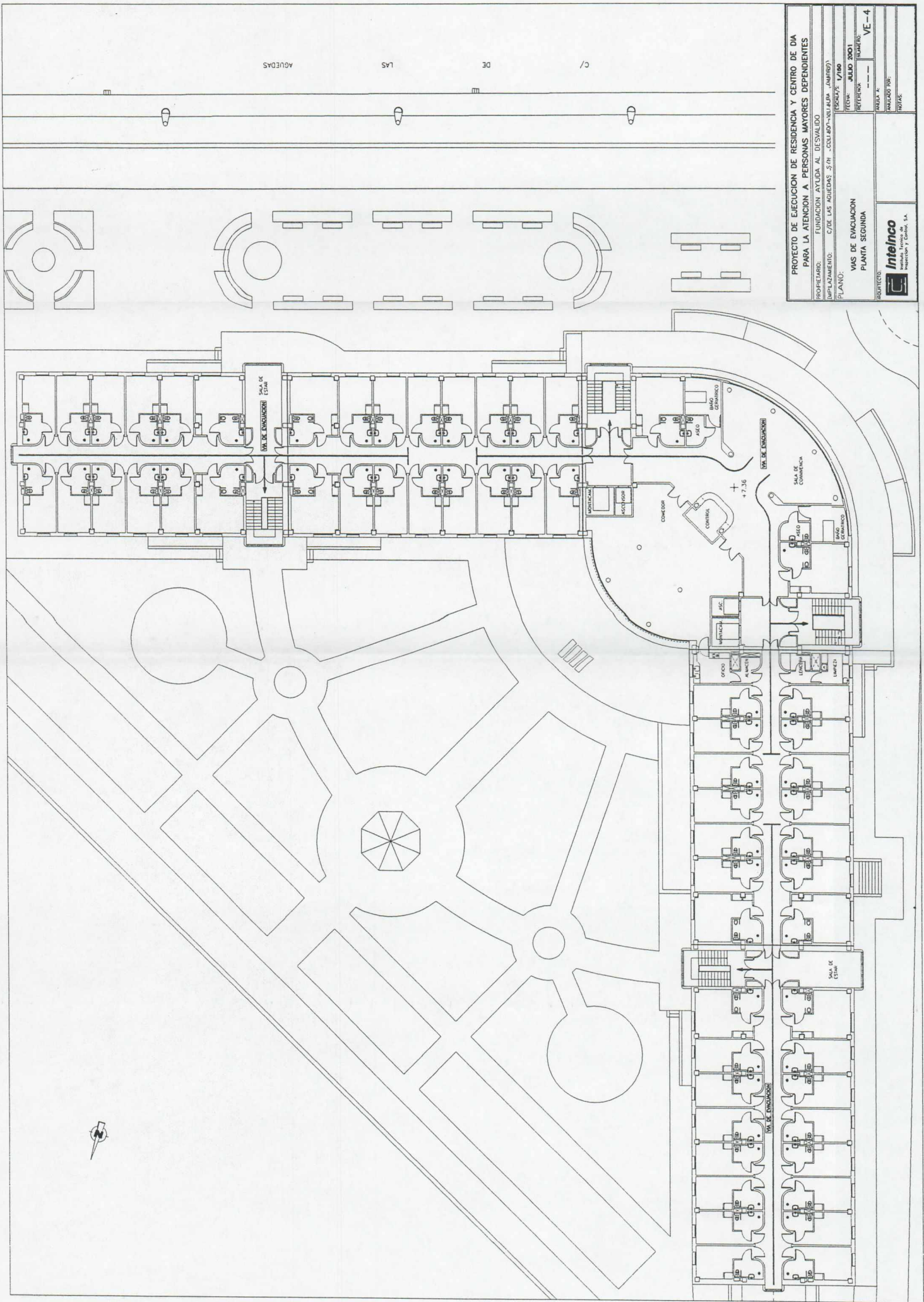
PROYECTO DE EJECUCION DE RESIDENCIA Y CENTRO DE DIA PARA LA ATENCION A PERSONAS MAYORES DEPENDIENTES			
PROPIETARIO	FUNDACION AYUDA AL DESVALIDO	ESCALA	1/500
EMPLAZAMIENTO	C/DE LAS AGUEDAS, S/N. COLLADO-VILLALBA (MADRID)	FECHA	JULIO 2001
PLANO:		PROYECTO	VE-1
ARQUITECTO		REVISADO POR	
IntelInco		REVISADO POR	
Ingenieros de Proyectos S.A.		REVISADO POR	



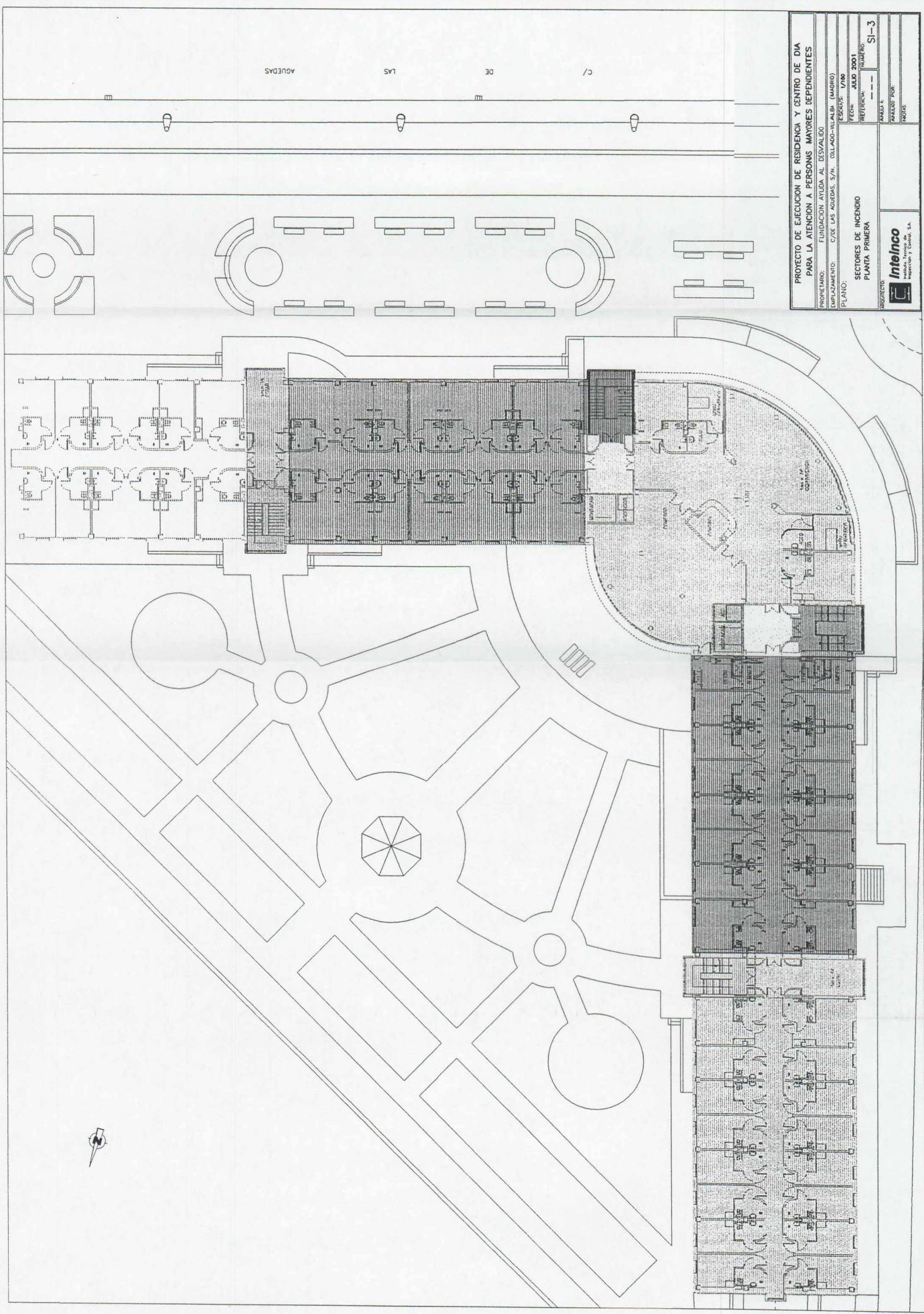
PROYECTO DE EJECUCIÓN DE RESIDENCIA Y CENTRO DE DÍA PARA LA ATENCIÓN A PERSONAS MAYORES DEPENDIENTES	
PROPIETARIO:	FUNDACIÓN AYUDA AL DESVALIDO
EMPLAZAMIENTO:	C/DE LAS AGUEDAS, S/N. COLLADO-VALLABA (MADRID)
PLANO:	10502/7E V/NO
FECHA:	JULIO 2001
REFERENCIA:	---
PROYECTO:	VE-2
ARQUITECTO:	INTELINCO
ANALIZADO POR:	INTELINCO
PROYECTO:	INTELINCO



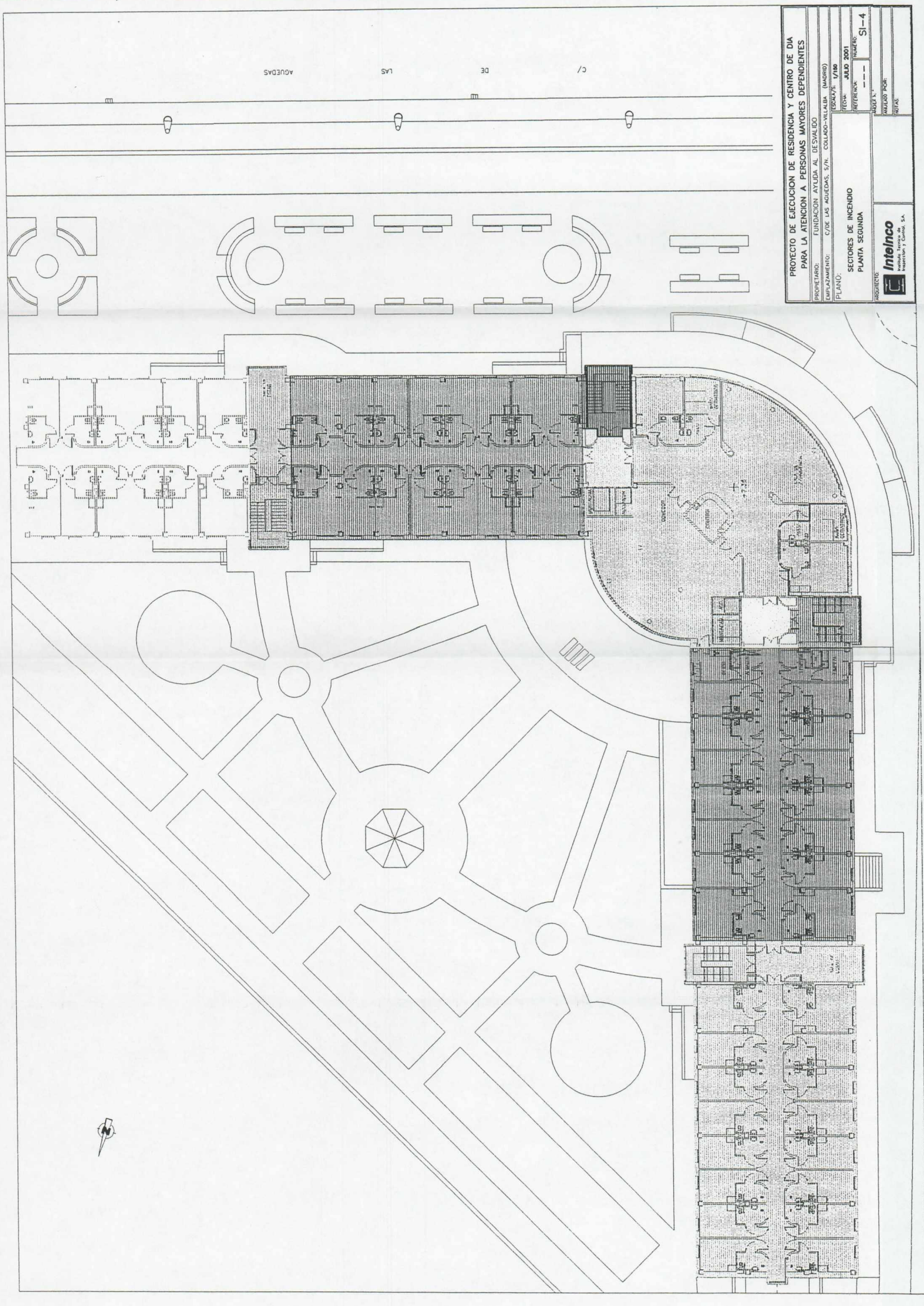
PROYECTO DE EJECUCION DE RESIDENCIAL Y CENTRO DE DIA PARA LA ATENCION A PERSONAS MAYORES DEPENDIENTES	
PROPIETARIO:	FUNDACION AYUDA AL DESVALIDO
EMPLAZAMIENTO:	C/D. LAS AGUEDAS, S/N. COLLADO-VILLALBA (MADRID)
FECHA:	JULIO 2001
PROYECTO:	VE-3
PLANO:	WAS DE ENCLAVACION PLANTA PRIMERA
ARQUITECTO:	Intelnetco Ingenieros y Gestores, S.A.



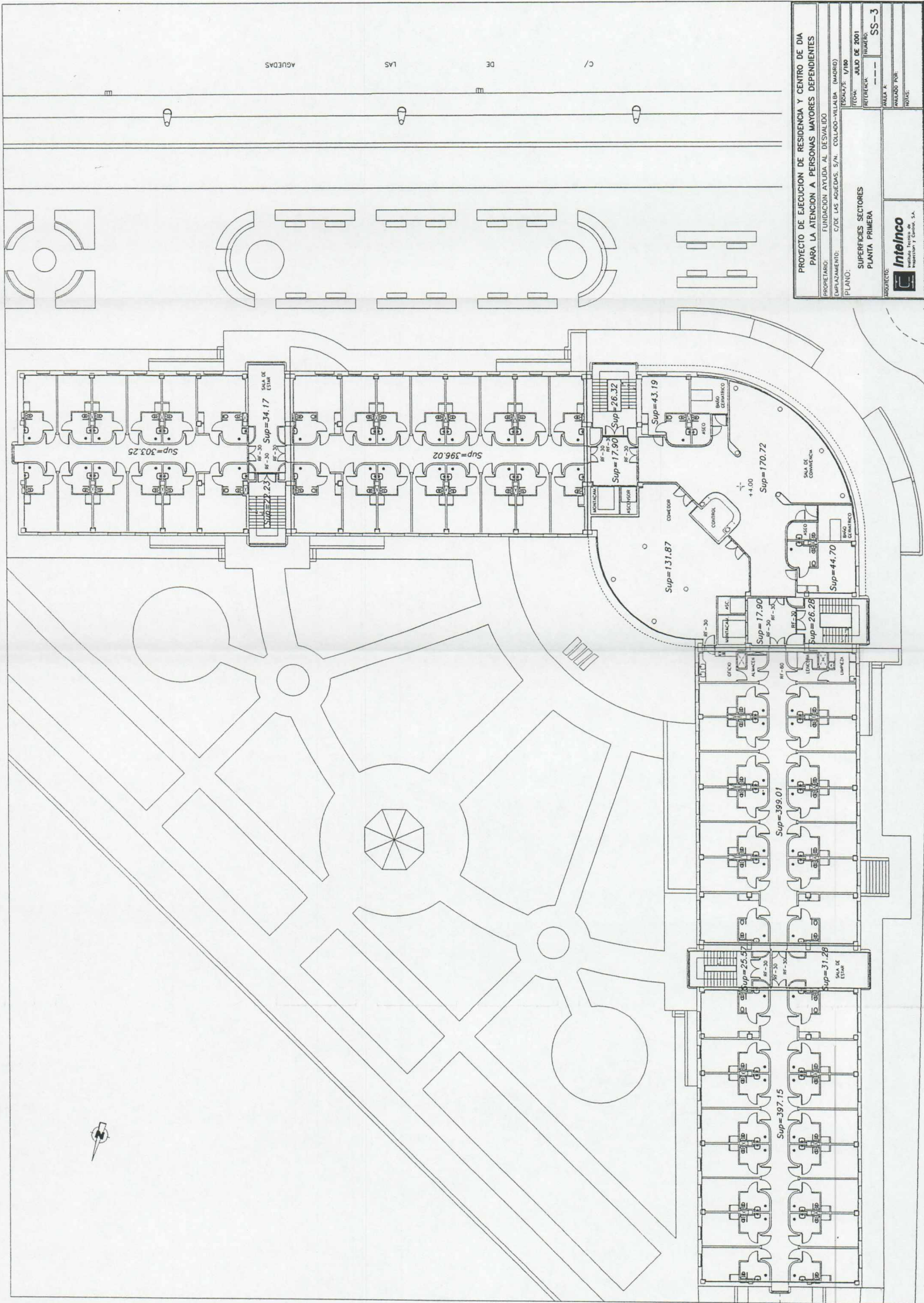
PROYECTO DE EJECUCION DE RESIDENCIA Y CENTRO DE DIA PARA LA ATENCION A PERSONAS MAYORES DEPENDIENTES	
PROPIETARIO:	FUNDACION AYUDA AL DESVALIDO
EMPLAZAMIENTO:	C/DE LAS AGUEDAS 37N - COLLADO-VILLALBA (MADRID)
PLANO:	TECNICO: JULIO 2001
	REVISOR: VE-4
	PROYECTO: JULIO 2001
	INICIADO POR:
	PROYECTO:
Intelco <small>Integración y Gestión, S.A.</small>	



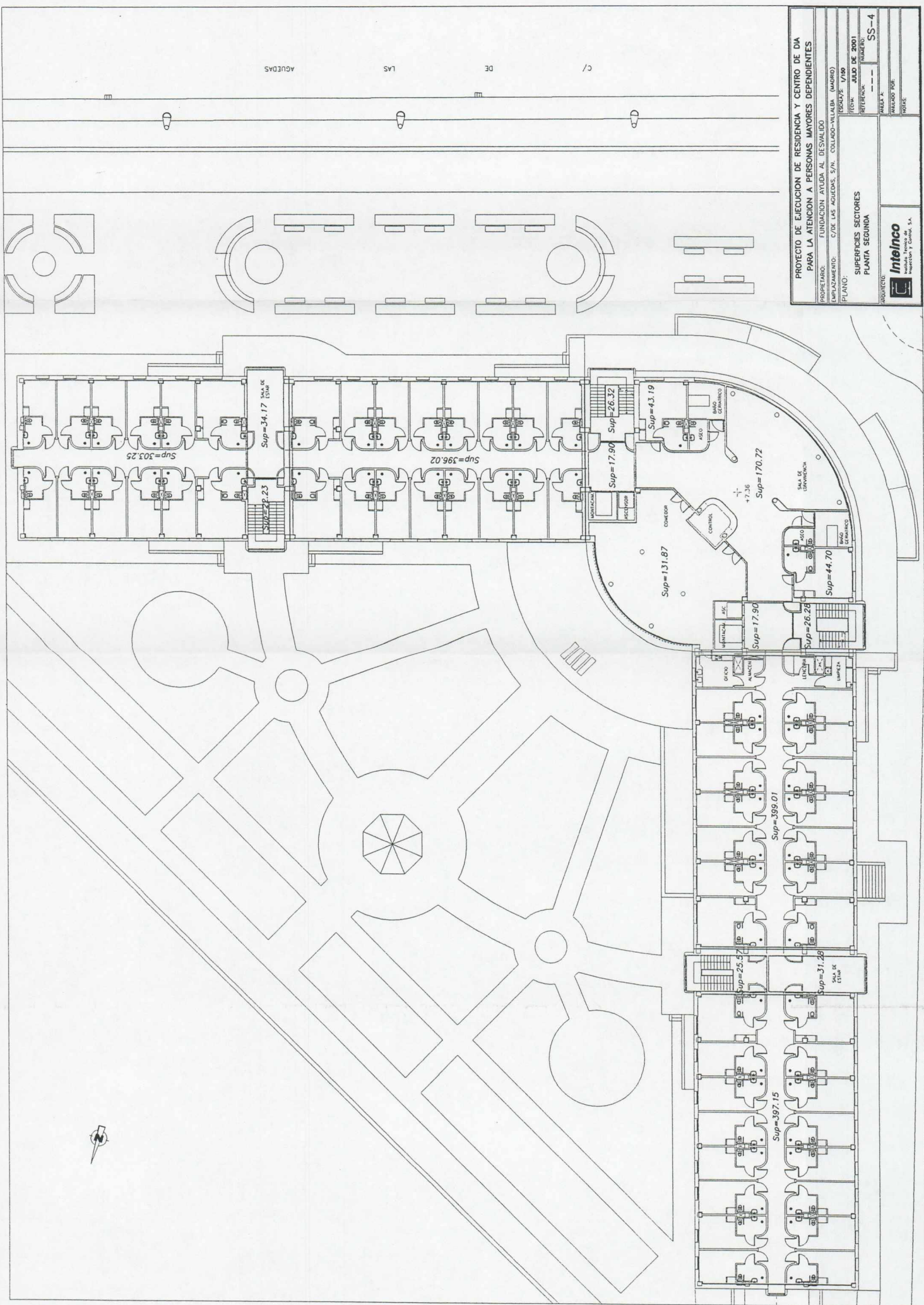
PROYECTO DE EJECUCION DE RESIDENCIA Y CENTRO DE DIA PARA LA ATENCION A PERSONAS MAYORES DEPENDIENTES	
PROPIETARIO:	FUNDACION AYUDA AL DESVALIDO
EMPLAZAMIENTO:	C/DE LAS AGUEDAS, S/N. COLLADO-VILLABA (MADRID)
PLANO:	ESQUEJO 1/100
FECHA:	JULIO 2001
REVISOR:	INGENIERO
ANEXO:	SI-3
SECTORES DE INCENDIO PLANTA PRIMERA	
IntelInco Ingeniería y Construcción, S.A.	

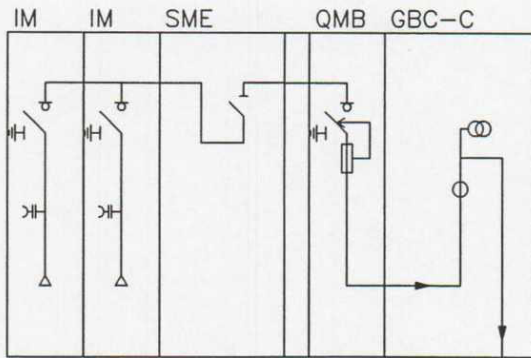


PROYECTO DE EJECUCION DE RESIDENCIA Y CENTRO DE DIA PARA LA ATENCION A PERSONAS MAYORES DEPENDIENTES			
PROPIETARIO:	FUNDACION AYUDA AL DESVALIDO	PROYECTO:	COLLADO-VILALBA (MADRID)
EMPLAZAMIENTO:	C/DE LAS AGUEDAS, S/N.	FECHA:	1/1/80
PLANO:		FECHA:	JULIO 2001
		REFERENCIA:	SI-4
ARQUITECTO:	Intelinco	PROYECTO:	
	Integración y Gestión, S.A.		



PROYECTO DE EJECUCIÓN DE RESIDENCIA Y CENTRO DE DÍA PARA LA ATENCIÓN A PERSONAS MAYORES DEPENDIENTES	
PROPIETARIO: FUNDACIÓN AYUDA AL DESVALIDO	PROYECTO: 17/00
EMPLAZAMIENTO: C/DE LAS AGUEDAS, S/N. COLLADO-VILLADA (MADRID)	FECHA: JULIO DE 2001
PLANO:	REVISIÓN: 1
SUPERFICIES SECTORES	PLANTA A
PLANTA PRIMERA	SS-3
PROYECTISTA: Intelinco	PROYECTADO POR: INTELINCO
Integrada, Técnico de Inspección y Control, S.A.	

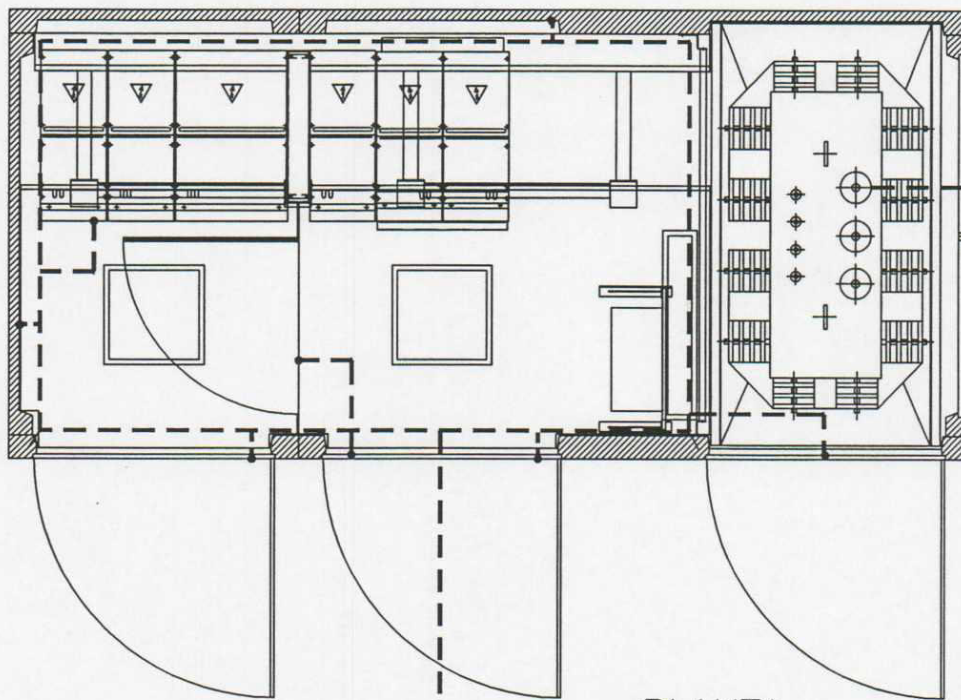




SUPERVISIÓN DE PROYECTOS,
OBRAS E INSTALACIONES.
VISADO.

Madrid, a 27 de Agosto de 2001

El Técnico de
Supervisión de Proyectos.
SECRETARÍA GENERAL TÉCNICA
CONSEJERÍA DE SERVICIOS SOCIALES

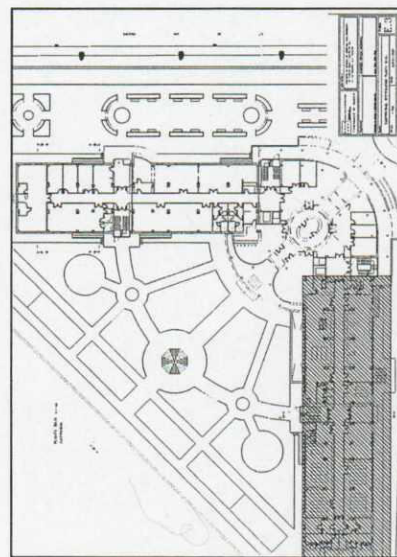
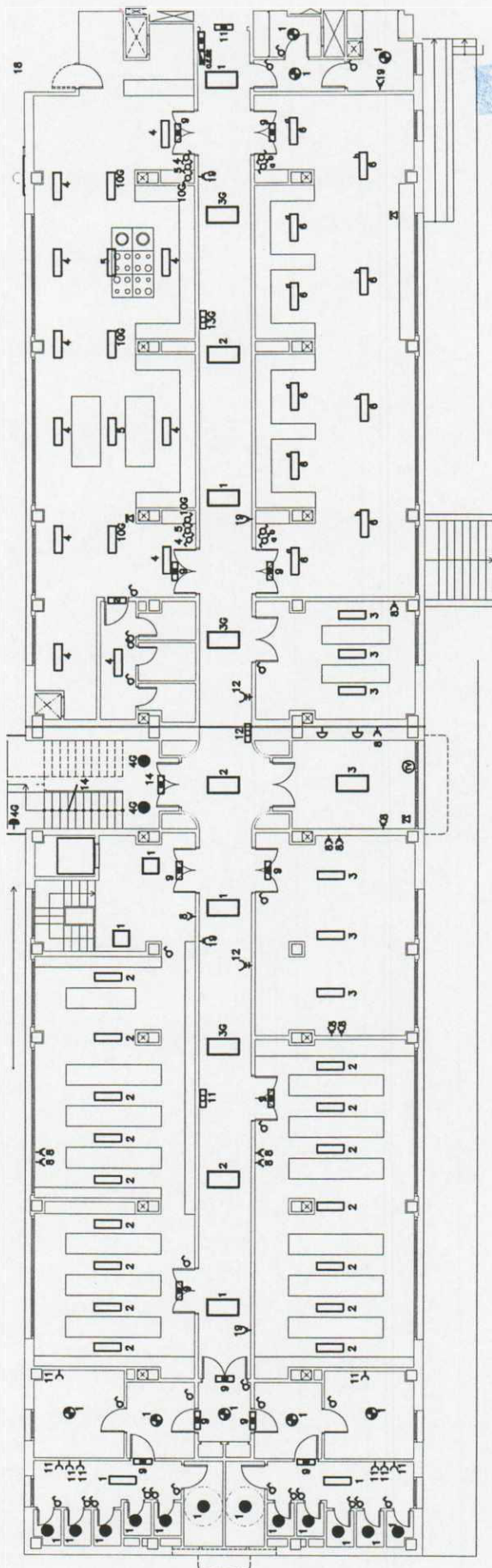


Tierra de
Herrajes

PLANTA

Comunidad de Madrid
CONSEJERÍA DE
SERVICIOS SOCIALES
Supervisión de Proyectos,
Obras e Instalaciones

<p>☆☆☆☆</p> <p>☆☆☆☆</p> <p>Comunidad de Madrid</p>	<p>PROYECTO :</p> <p>PROYECTO DE LICENCIA DE APERTURA PARA RESIDENCIA DE TERCERA EDAD Y CENTRO DE DÍA. c/ Las Águedas, s/n. VILLALBA.</p>
<p>PROPIEDAD:</p> <p>CONSEJERÍA DE SERVICIOS SOCIALES.</p>	<p>INGENIERO TÉCNICO INDUSTRIAL:</p> <p>MIQUEL ÀNGEL LÓPEZ LÓPEZ</p>
<p>PLANO:</p> <p>ELECTRICIDAD. CENTRO DE TRANSFORMACION.</p>	<p>NUMERO:</p> <p>E.1</p>
<p>ESCALA:</p> <p>1/</p>	<p>FECHA:</p> <p>JUNIO-2001</p>




- [illegible]

Comunidad de Madrid
CONSEJERIA DE
RELACIONES SOCIALES

PROYECTO : **Superación de Proyectos**

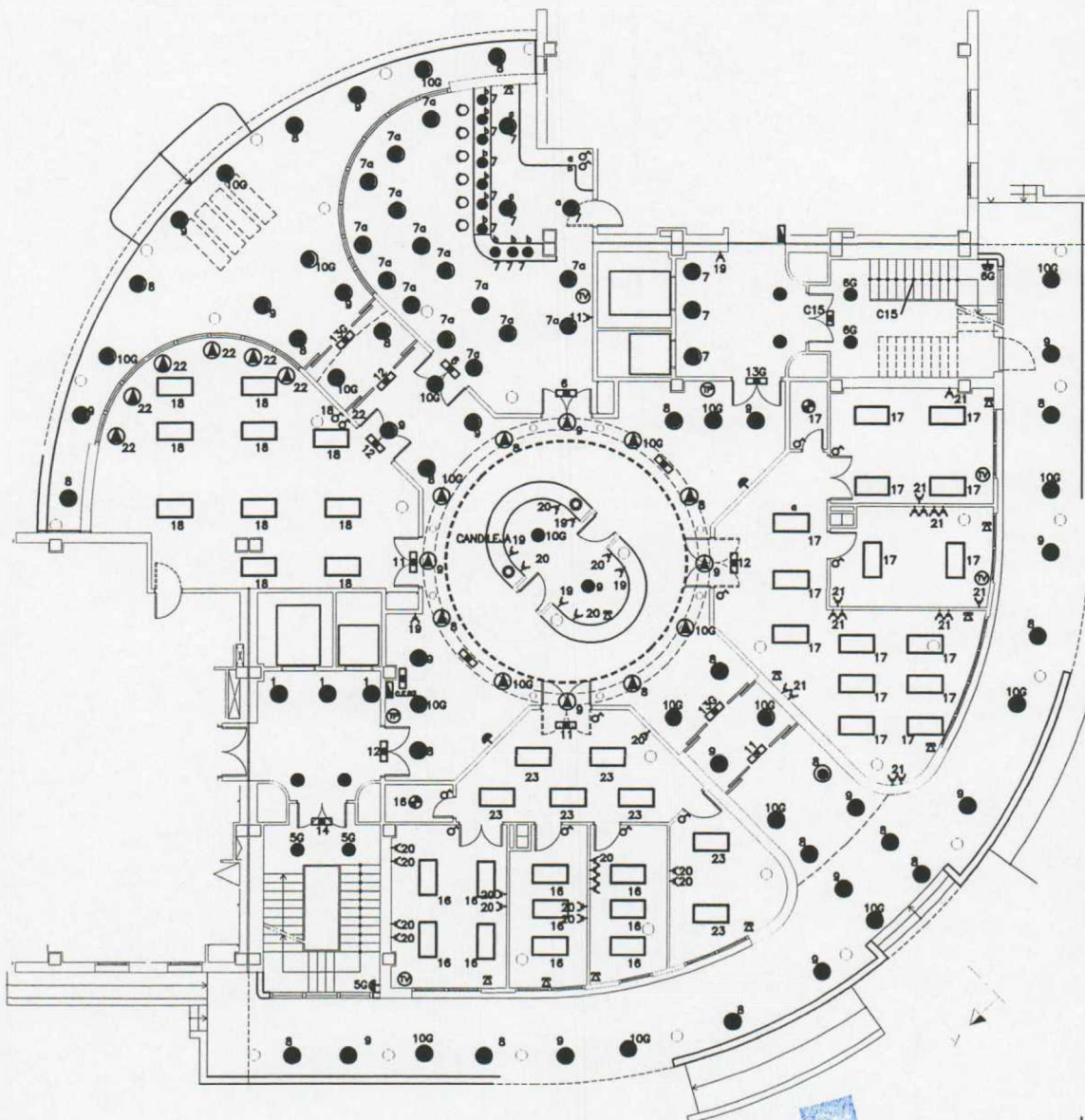
PROYECTO DE LICENCIA DE APERTURA PARA INSTALACIONES
DE TERCERA EDAD Y CENTRO DE DIA.
c/ Las Águedas, s/n. VILLALBA.


 Dirección General de Servicios Sociales
 CONSEJERÍA DE
 SERVICIOS SOCIALES
 Comunidad de Madrid

<p>PROPIEDAD:</p>	<p>INGENIERO TÉCNICO INDUSTRIAL:</p>
<p>CONSEJERA DE SERVICIOS SOCIALES.</p>	 <p>MIGUEL ÁNGEL LÓPEZ LÓPEZ</p>

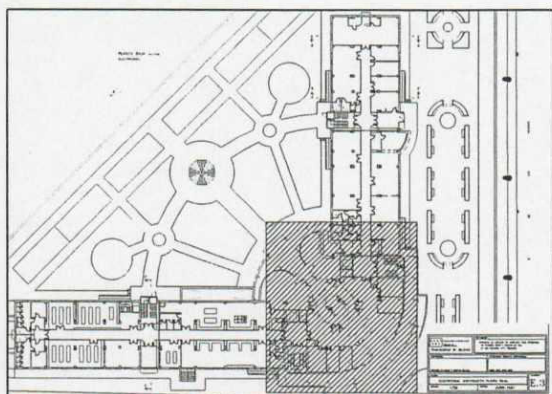
PLANO:		ELECTRICIDAD. DISTRIBUCION PLANTA BAJA.		NUMERO:	E.3
ESCALA:	1/250	FECHA:	JUNIO-2001		


1997, 1998, 1999, 2000, 2001, 2002, 2003, 2004, 2005, 2006, 2007, 2008, 2009, 2010, 2011, 2012, 2013, 2014, 2015, 2016, 2017, 2018, 2019, 2020, 2021, 2022, 2023, 2024, 2025, 2026, 2027, 2028, 2029, 2030, 2031, 2032, 2033, 2034, 2035, 2036, 2037, 2038, 2039, 2040, 2041, 2042, 2043, 2044, 2045, 2046, 2047, 2048, 2049, 2050, 2051, 2052, 2053, 2054, 2055, 2056, 2057, 2058, 2059, 2060, 2061, 2062, 2063, 2064, 2065, 2066, 2067, 2068, 2069, 2070, 2071, 2072, 2073, 2074, 2075, 2076, 2077, 2078, 2079, 2080, 2081, 2082, 2083, 2084, 2085, 2086, 2087, 2088, 2089, 2090, 2091, 2092, 2093, 2094, 2095, 2096, 2097, 2098, 2099, 2100, 2101, 2102, 2103, 2104, 2105, 2106, 2107, 2108, 2109, 2110, 2111, 2112, 2113, 2114, 2115, 2116, 2117, 2118, 2119, 2120, 2121, 2122, 2123, 2124, 2125, 2126, 2127, 2128, 2129, 2130, 2131, 2132, 2133, 2134, 2135, 2136, 2137, 2138, 2139, 2140, 2141, 2142, 2143, 2144, 2145, 2146, 2147, 2148, 2149, 2150, 2151, 2152, 2153, 2154, 2155, 2156, 2157, 2158, 2159, 2160, 2161, 2162, 2163, 2164, 2165, 2166, 2167, 2168, 2169, 2170, 2171, 2172, 2173, 2174, 2175, 2176, 2177, 2178, 2179, 2180, 2181, 2182, 2183, 2184, 2185, 2186, 2187, 2188, 2189, 2190, 2191, 2192, 2193, 2194, 2195, 2196, 2197, 2198, 2199, 2200, 2201, 2202, 2203, 2204, 2205, 2206, 2207, 2208, 2209, 2210, 2211, 2212, 2213, 2214, 2215, 2216, 2217, 2218, 2219, 2220, 2221, 2222, 2223, 2224, 2225, 2226, 2227, 2228, 2229, 2230, 2231, 2232, 2233, 2234, 2235, 2236, 2237, 2238, 2239, 2240, 2241, 2242, 2243, 2244, 2245, 2246, 2247, 2248, 2249, 2250, 2251, 2252, 2253, 2254, 2255, 2256, 2257, 2258, 2259, 2260, 2261, 2262, 2263, 2264, 2265, 2266, 2267, 2268, 2269, 2270, 2271, 2272, 2273, 2274, 2275, 2276, 2277, 2278, 2279, 2280, 2281, 2282, 2283, 2284, 2285, 2286, 2287, 2288, 2289, 2290, 2291, 2292, 2293, 2294, 2295, 2296, 2297, 2298, 2299, 2300, 2301, 2302, 2303, 2304, 2305, 2306, 2307, 2308, 2309, 2310, 2311, 2312, 2313, 2314, 2315, 2316, 2317, 2318, 2319, 2320, 2321, 2322, 2323, 2324, 2325, 2326, 2327, 2328, 2329, 2330, 2331, 2332, 2333, 2334, 2335, 2336, 2337, 2338, 2339, 2340, 2341, 2342, 2343, 2344, 2345, 2346, 2347, 2348, 2349, 2350, 2351, 2352, 2353, 2354, 2355, 2356, 2357, 2358, 2359, 2360, 2361, 2362, 2363, 2364, 2365, 2366, 2367, 2368, 2369, 2370, 2371, 2372, 2373, 2374, 2375, 2376, 2377, 2378, 2379, 2380, 2381, 2382, 2383, 2384, 2385, 2386, 2387, 2388, 2389, 2390, 2391, 2392, 2393, 2394, 2395, 2396, 2397, 2398, 2399, 2400, 2401, 2402, 2403, 2404, 2405, 2406, 2407, 2408, 2409, 2410, 2411, 2412, 2413, 2414, 2415, 2416, 2417, 2418, 2419, 2420, 2421, 2422, 2423, 2424, 2425, 2426, 2427, 2428, 2429, 2430, 2431, 2432, 2433, 2434, 2435, 2436, 2437, 2438, 2439, 2440, 2441, 2442, 2443, 2444, 2445, 2446, 2447, 2448, 2449, 2450, 2451, 2452, 2453, 2454, 2455, 2456, 2457, 2458, 2459, 2460, 2461, 2462, 2463, 2464, 2465, 2466, 2467, 2468, 2469, 2470, 2471, 2472, 2473, 2474, 2475, 2476, 2477, 2478, 2479, 2480, 2481, 2482, 2483, 2484, 2485, 2486, 2487, 2488, 2489, 2490, 2491, 2492, 2493, 2494, 2495, 2496, 2497, 2498, 2499, 2500, 2501, 2502, 2503, 2504, 2505, 2506, 2507, 2508, 2509, 2510, 2511, 2512, 2513, 2514, 2515, 2516, 2517, 2518, 2519, 2520, 2521, 2522, 2523, 2524, 2525, 2526, 2527, 2528, 2529, 2530, 2531, 2532, 2533, 2534, 2535, 2536, 2537, 2538, 2539, 2540, 2541, 2542, 2543, 2544, 2545, 2546, 2547, 2548, 2549, 2550, 2551, 2552, 2553, 2554, 2555, 2556, 2557, 2558, 2559, 2560, 2561, 2562, 2563, 2564, 2565, 2566, 2567, 2568, 2569, 2570, 2571, 2572, 2573, 2574, 2575, 2576, 2577, 2578, 2579, 2580, 2581, 2582, 2583, 2584, 2585, 2586, 2587, 2588, 2589, 2590, 2591, 2592, 2593, 2594, 2595, 2596, 2597, 2598, 2599, 2600, 2601, 2602, 2603, 2604, 2605, 2606, 2607, 2608, 2609, 2610, 2611, 2612, 2613, 2614, 2615, 2616, 2617, 2618, 2619, 2620, 2621, 2622, 2623, 2624, 2625, 2626, 2627, 2628, 2629, 2630, 2631, 2632, 2633, 2634, 2635, 2636, 2637, 2638, 2639, 2640, 2641, 2642, 2643, 2644, 2645, 2646, 2647, 2648, 2649, 2650, 2651, 2652, 2653, 2654, 2655, 2656, 2657, 2658, 2659, 2660, 2661, 2662, 2663, 2664, 2665, 2666, 2667, 2668, 2669, 2670, 2671, 2672, 2673, 2674, 2675, 2676, 2677, 2678, 26

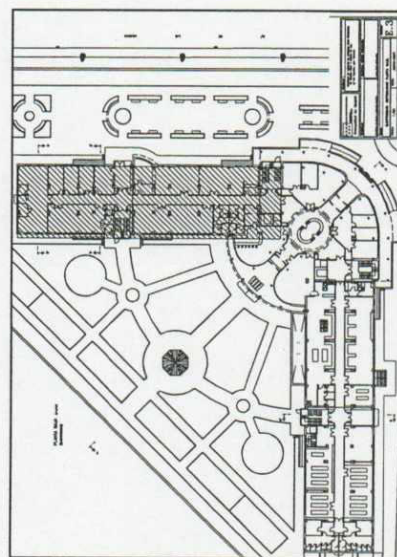


- APARATO HALOGENO 50W/12V
- ◆ APARATO HABITACIONES C/ LAMPARA 60W
- BALIZAMIENTO PIEDRO DE ESCALERA
- EMERGENCIA 165 W
- EMERGENCIA 60 W
- APLIQUE CON TIRADOR C/LAMPARA 60 W EN HABITACIONES
- PUNTO DE LUZ RASANTE CON APARATO 40 W
- PANTALLA 4x36 W
- PANTALLA 4x18 W (PASILLOS)
- REGLETA 2x36 W ESTANCA
- APARATO APLIQUE ESCALERA C/LAMPARA 60 W
- ← BASE DE ENCHUFE 16A
- TOMA TV
- BASE DE ENCHUFE PARA RX 16A
- ↔ CONMUTADOR
- ↔ INTERRUPTOR SENCILLO
- TOMA TV
- ← BASE DE ENCHUFE 3P+N+T (20A)
- APARATO ALUMBRADO DOWNLIGHT 13 W
- LUMINARIA DE KOUZZINI LX-2

Comunidad de Madrid
 CONSEJERIA DE
 SERVICIOS SOCIALES
 Supervisión de Proyectos,
 Obras e Instalaciones

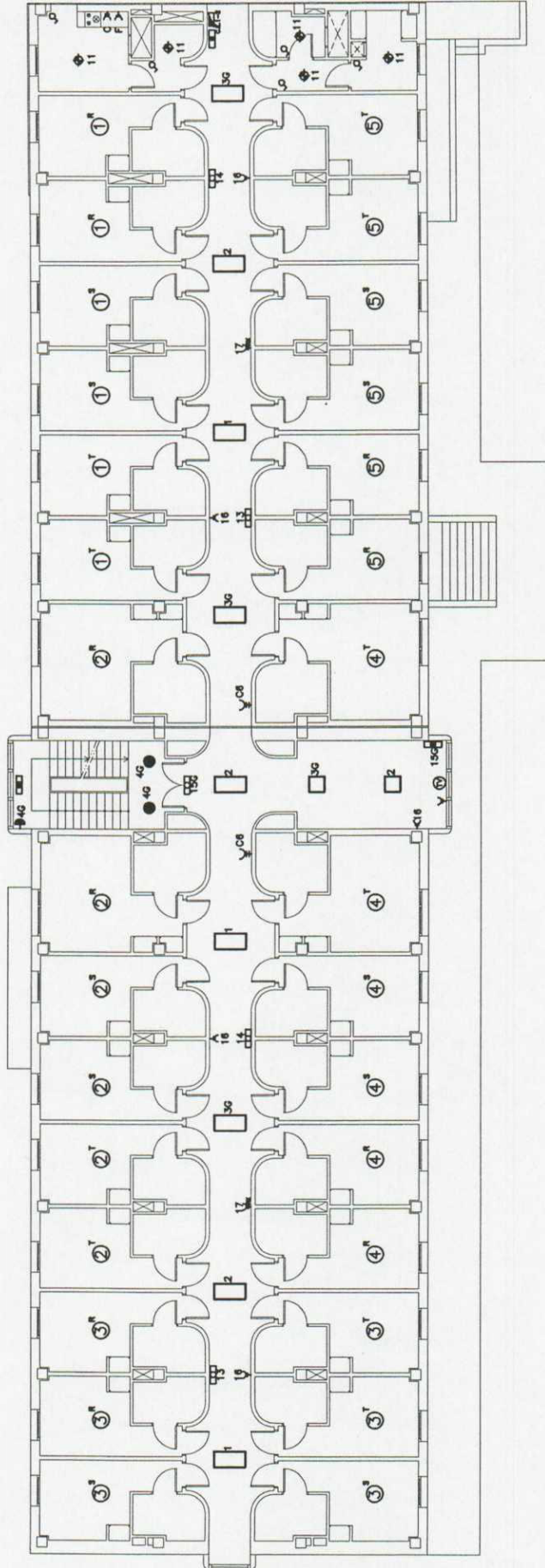


☆☆☆ Dirección General de Servicios Sociales ☆☆☆ CONSEJERIA DE SERVICIOS SOCIALES Comunidad de Madrid		PROYECTO : PROYECTO DE LICENCIA DE APERTURA PARA RESIDENCIA DE TERCERA EDAD Y CENTRO DE DIA. c/ Las Águedas, s/n. VILLALBA.	
PROPIEDAD: CONSEJERIA DE SERVICIOS SOCIALES.		INGENIERO TÉCNICO INDUSTRIAL:  MIGUEL ÁNGEL LÓPEZ LÓPEZ	
PLANO: ELECTRICIDAD. DISTRIBUCION PLANTA BAJA.		NUMERO: E.4	
ESCALA: 1/250	FECHA: JUNIO-2001		

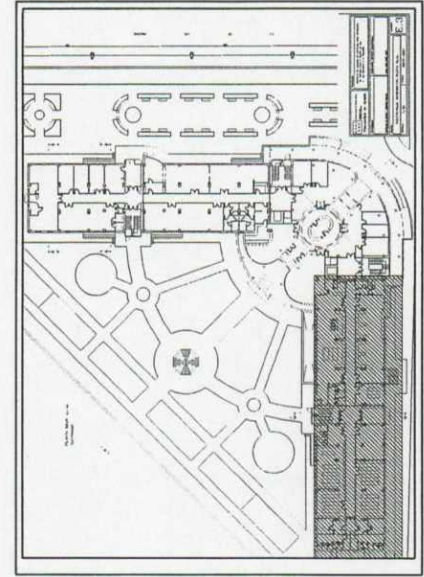


- AVANAT HALOGEN 50W/12V
- AVANAT HALOGENOS C/ LAMPARAS 6W
- BALUMINTO PULMÓN DE ESCUELA
- DIFUSION 165 Wm
- DIFUSION 60 Wm
- APACHE CON TROSO C/ LAMPARAS 60 W EN TABLEROS
- PUNTO DE LUZ INMANTO CON AVANAT 40 W
- PANTALLA 42x36 W
- PANTALLA 4x18 W (HABLOS)
- REJETA 2x36 W ESTANCA
- AVANAT APACHE ESCUELA C/ LAMPARAS 60 W
- ◁ BASE DE ENCHUFE 1A
- ⊞ TOMA 17
- ◁ BASE DE ENCHUFE PARA RX 1A
- ⌚ COMUTADOR
- ⌚ INTERRUPTOR SENCILLO
- ⊞ TOMA TV
- BASE DE ENCHUFE 3+H+T (20A)
- AVANAT ALUMINADOS DOMINOL 13 W
- ▬ LAMPARAS DE GUÍZEN 10-2

<div style="text-align: center;"> <p>Comunidad de Madrid</p> </div> <div style="font-size: small; text-align: center;"> Dirección General de Servicios Sociales CONSEJERA DE SERVICIOS SOCIALES </div>	<div style="text-align: center;"> <p>PROYECTO :</p> <p>PROYECTO DE LICENCIA DE APERTURA PARA RESIDENCIA DE TERCERA EDAD Y CENTRO DE DÍA. c/ Las Águedas, s/n. VILLALBA.</p> </div>
<div style="text-align: center;"> <p>PROPIEDAD:</p> <div style="border: 1px solid black; height: 80px; width: 100%;"></div> <p>CONSEJERA DE SERVICIOS SOCIALES.</p> </div>	<div style="text-align: center;"> <p>INGENIERO TÉCNICO INDUSTRIAL:</p> <div style="border: 1px solid black; padding: 10px;"> </div> <p>MIGUEL ÁNGEL LÓPEZ LÓPEZ</p> </div>
<div style="text-align: center;"> <p>PLANO:</p> <div style="border: 1px solid black; padding: 10px;"> <p>ELECTRICIDAD. DISTRIBUCION PLANTA BAJA.</p> </div> </div>	<div style="text-align: center;"> <p>NUMERO:</p> <div style="border: 1px solid black; padding: 10px;"> <p>E.5</p> </div> </div>
<div style="text-align: center;"> <p>ESCALA:</p> <p>1 / 250</p> </div>	<div style="text-align: center;"> <p>FECHA:</p> <p>JUNIO-2001</p> </div>



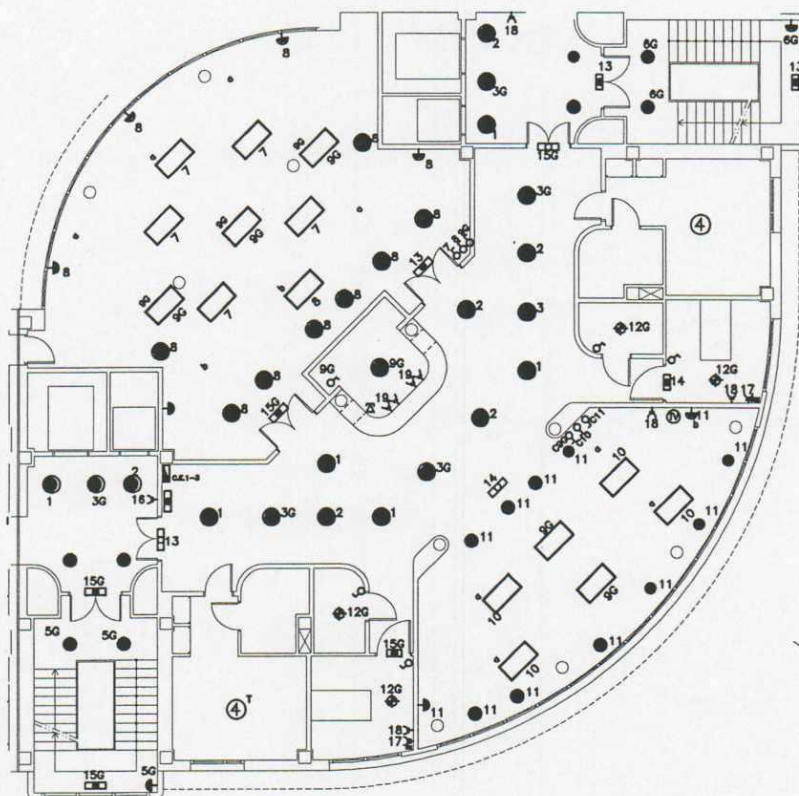
- APARATO HALOGENO 50W/12V
- ◆ APARATO HIBRIDO C/ LAMPARA 80W
- SENSORIZADOR PULSADO DE ESCALERA
- CEEI CUBIERTA 160 W
- CEEI CUBIERTA 80 W
- APARATO CON TENSOR C/ LAMPARA 80 W
- APARATO DE LUZ INMANTO CON C/ LAMPARA 80 W
- PANTALLA 40W W
- PANTALLA 40W W (PANEL)
- PANTALLA 30W W ESTERNA
- APARATO APLOQUE ESCALERA C/ LAMPARA 80 W
- BASE DE ENCIMATE 16A
- BASE DE ENCIMATE 16A
- BASE DE ENCIMATE PARA 16A
- COMUTADOR
- INTERRUPTOR BOCILLO
- TEMA TV
- BASE DE ENCIMATE 30+44+11 (D4)
- APARATO ALUMINADO DEBILITANT 13 W
- LAMPARA DE BUCLE 14-8



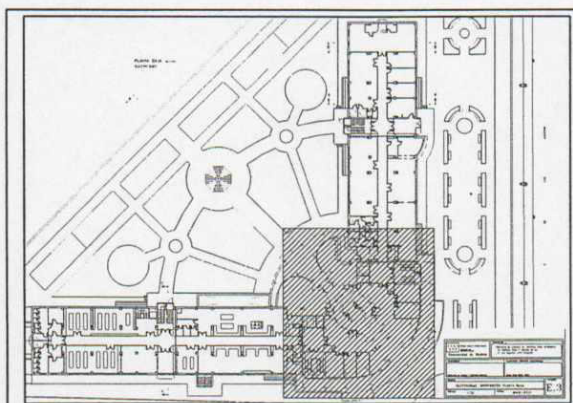
Comunidad de Madrid
CONSEJERIA DE
SERVICIOS SOCIALES
Supervisión de Proyectos
de Instalaciones

<p>☆☆☆☆ Revisión General de Servicios Sociales CONSEJERIA DE SERVICIOS SOCIALES Comunidad de Madrid</p>	<p>PROYECTO : PROYECTO DE LICENCIA DE APERTURA PARA RESIDENCIA DE TERCERA EDAD Y CENTRO DE DIA. c/ Las Águilas, s/n. VILLALBA.</p>
<p>PROPIEDAD: CONSEJERIA DE SERVICIOS SOCIALES.</p>	<p>INGENIERO TÉCNICO INDUSTRIAL: MIGUEL ÁNGEL LÓPEZ LÓPEZ</p>
<p>PLANO: ELECTRICIDAD. DISTRIBUCION PLANTA PRIMERA / SEGUNDA.</p>	
<p>ESCALA: 1/250</p>	<p>FECHA: JUNIO-2001</p>
<p>NÚMERO: E.6</p>	

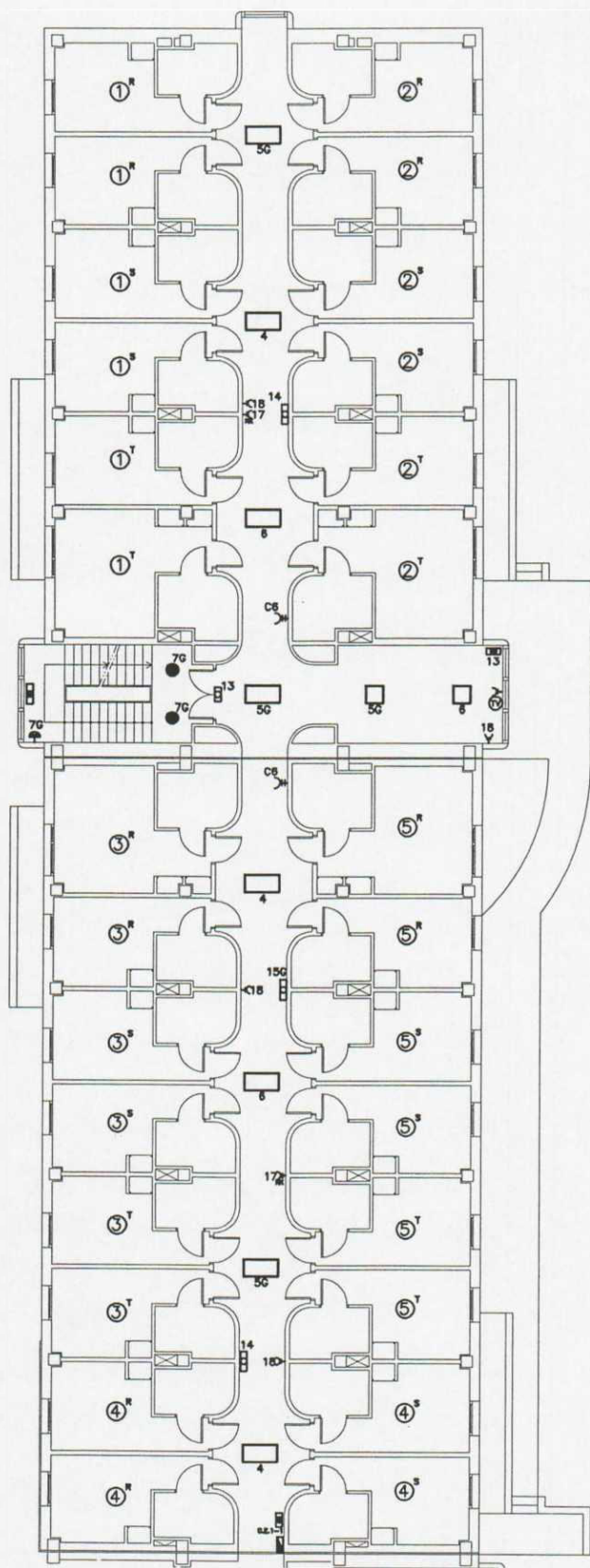
- APARATO HALOGENO 50W/12V
- ◆ APARATO HABITACIONES C/ LAMPARA 60W
- BALIZAMIENTO PIEDRAO DE ESCALERA
- EMERGENCIA 165 W
- EMERGENCIA 60 W
- ⚡ APLIQUE CON TIRADOR C/LAMPARA 60 W EN HABITACIONES
- PUNTO DE LUZ RASANTE CON APARATO 40 W
- PANTALLA 4x36 W
- PANTALLA 4x18 W (PASILLOS)
- REGLETA 2x36 W ESTANCA
- APARATO APLIQUE ESCALERA C/LAMPARA 60 W
- ◀ BASE DE ENCHUFE 16A
- TONA TV
- ⚡ BASE DE ENCHUFE PARA RX 16A
- ⚡ CONMUTADOR
- ⚡ INTERRUPTOR SENCILLO
- TONA TV
- ⚡ BASE DE ENCHUFE 3P+N+T (20A)
- APARATO ALUMBRADO DOWNLIGHT 13 W
- LUMINARIA DE IGUZZINI LX-2



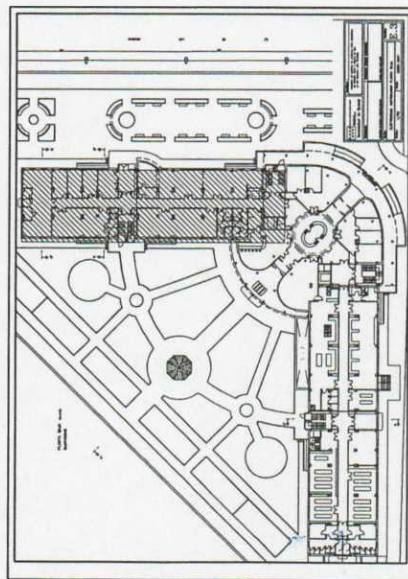
Comunidad de Madrid
CONSEJERIA DE
SERVICIOS SOCIALES
Supervisión de Obra
Obras e instalaciones




<p>☆☆☆☆</p> <p>Ministerio General de Servicios Sociales</p> <p>CONSEJERIA DE SERVICIOS SOCIALES</p> <p>Comunidad de Madrid</p>	<p>PROYECTO :</p> <p>PROYECTO DE LICENCIA DE APERTURA PARA RESIDENCIA DE TERCERA EDAD Y CENTRO DE DIA. c/ Las Águedas, s/n. VILLALBA.</p>	
<p>PROPIEDAD:</p> <p>CONSEJERIA DE SERVICIOS SOCIALES.</p>	<p>INGENIERO TÉCNICO INDUSTRIAL:</p> <p>MIGUEL ÁNGEL LÓPEZ LÓPEZ</p>	
<p>PLANO:</p> <p>ELECTRICIDAD. DISTRIBUCION PLANTA PRIMERA / SEGUNDA.</p>		<p>NUMERO:</p> <p>E.7</p>
<p>ESCALA: 1/250</p>		<p>FECHA: JUNIO-2001</p>

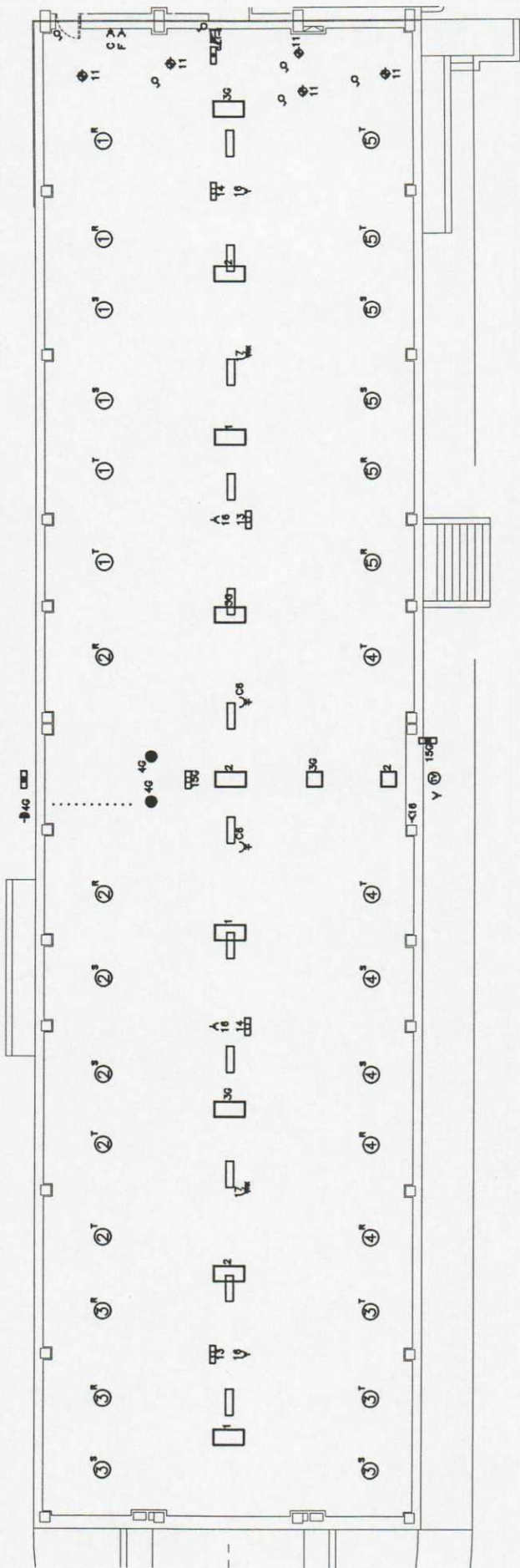


- APARATO HALOGENO 50W/12V
- APARATO INERTE C/ LAMPARA 60W
- BILUMINADO PULCRO DE ESCALERA
- CEEI EMERGENCIA 160 W
- CEEI EMERGENCIA 60 W
- APARATO CON INTERRUPTOR C/ LAMPARA 80 W
- PUNTO DE LUZ FIJANTE CON APARATO 40 W
- PANTALLA 4x28 W
- PANTALLA 4x18 W (PASILLOS)
- REGLETA 3x28 W EDICIA
- APARATO APILQUE ESCALERA C/ LAMPARA 80 W
- ◀ BASE DE ENCHUFE 11A
- ⊞ TOMA 1P
- ⊞ BASE DE ENCHUFE PARA 8X 11A
- ⊞ COMUTADOR
- ⊞ INTERRUPTOR SENCILLO
- ⊞ TOMA 2P
- ◀ BASE DE ENCHUFE 3P+1N+T (EDA)
- APARATO ALAMBADO DOMINOLITE 13 W
- LAMPARA DE TUBO EN 1X-2

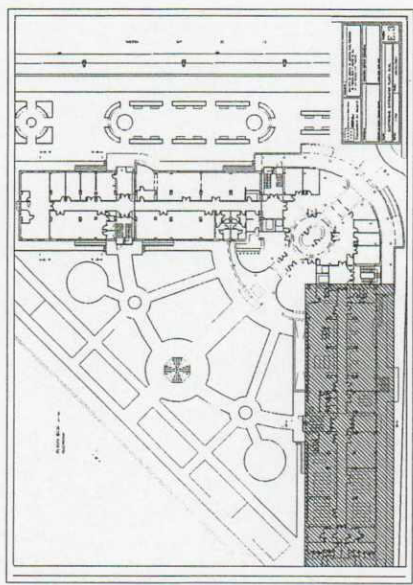



Ayuntamiento de Madrid
CONSEJERIA DE SERVICIOS SOCIALES
 Subcomisión de Proyectos

PROYECTO : PROYECTO DE LICENCIA DE APERTURA PARA RESIDENCIA DE TERCERA EDAD Y CENTRO DE DIA. c/ Las Aguedas, s/n. VILLALBA.	PROPIEDAD: DIRECCIÓN GENERAL DE SERVICIOS SOCIALES CONSEJERIA DE SERVICIOS SOCIALES Comunidad de Madrid	INGENIERO TÉCNICO INDUSTRIAL: <div style="text-align: center;">  MIGUEL ÁNGEL LÓPEZ LÓPEZ </div>
PLANO: ELECTRICIDAD. DISTRIBUCION PLANTA PRIMERA / SEGUNDA.		NUMERO: <div style="font-size: 2em; font-weight: bold;">E.8</div>
ESCALA: 1/250		FECHA: JUNIO-2001



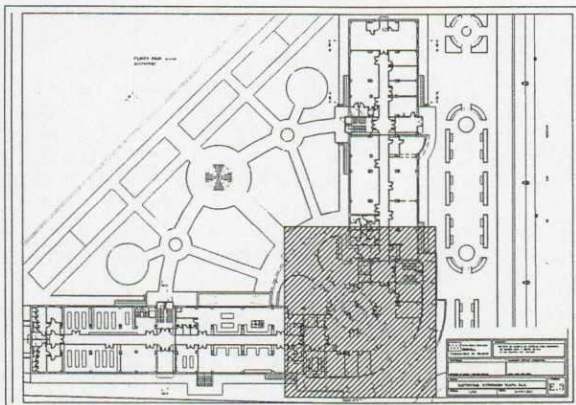
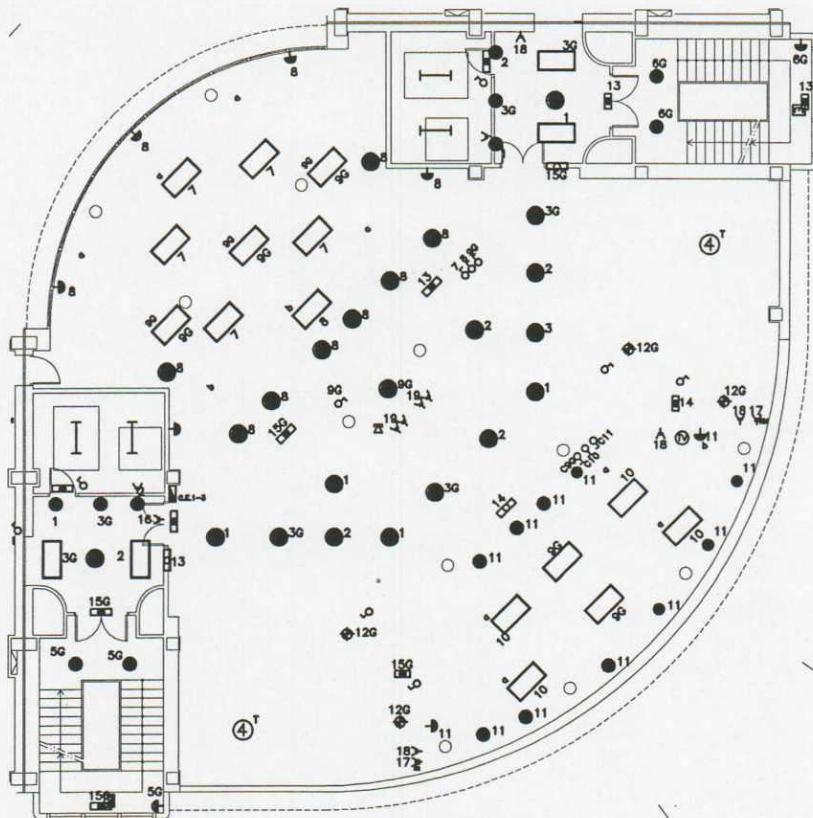
- PUNTO ALUMINADO 80W/1W
- ◆ PUNTO ALUMINADO C/ LAMPARA 80W
- BILUMINADO PUNTO DE ESCUELA
- CUBIERTA 100 W
- CUBIERTA 80 W
- APAREJO CON TUBO C/LAMPARA 80 W
- PUNTO DE LUZ INMANTO CON PUNTO 40 W
- PANTALLA 400 W
- PANTALLA 400 W (PANELLO)
- REJILLA 300 W ESTANCA
- PUNTO APAREJO ESCUELA C/LAMPARA 80 W
- BASE DE ENCAJE 100 W
- TUBO 17
- BASE DE ENCAJE PARA 100 W
- CONSUMIDOR
- INTERRUPTOR SENCILLO
- TUBO 17
- BASE DE ENCAJE 30-WATT (200)
- PUNTO ALUMINADO CONSUMIDOR 13 W
- LAMPARA DE BAZZON LX-2



Comunidad de Madrid
CONSEJERIA DE
SERVICIOS SOCIALES
Supervision de Proyectos
C/ Las Aguedas, s/n. VILLALBA

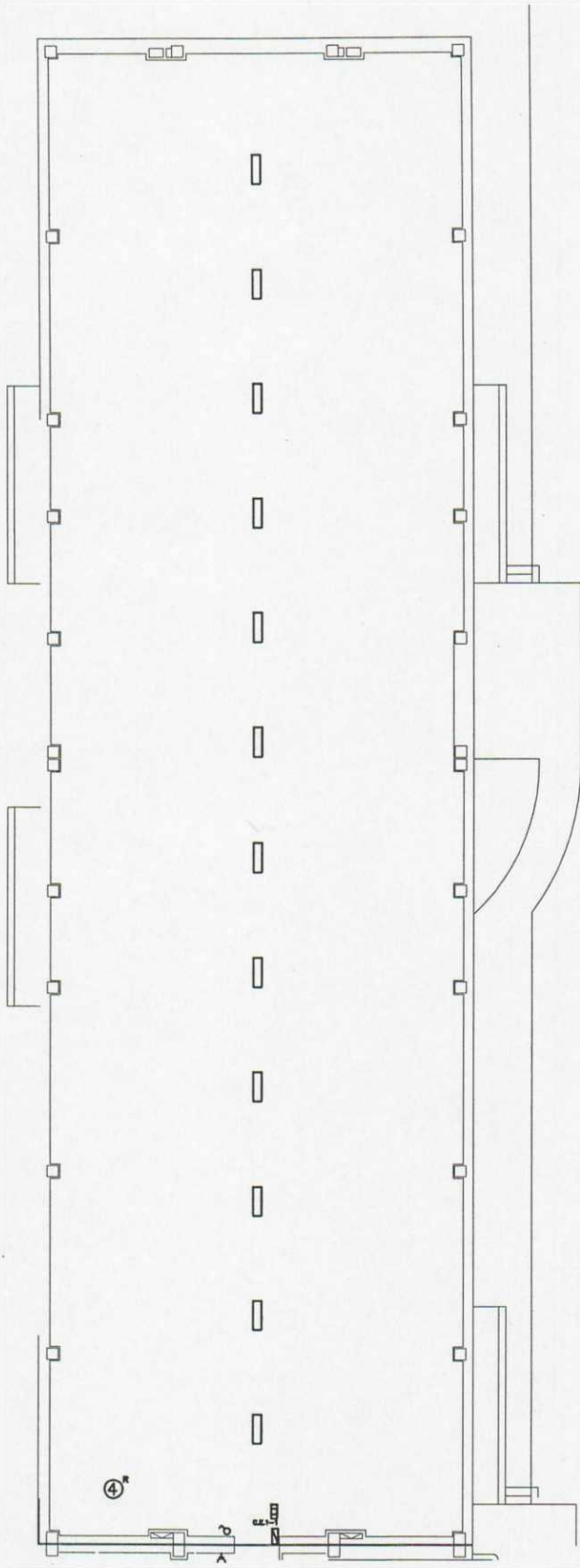
PROYECTO : PROYECTO DE LICENCIA DE APERTURA PARA RESIDENCIA DE TERCERA EDAD Y CENTRO DE DIA. c/ Las Aguedas, s/n. VILLALBA.		INGENIERO TECNICO INDUSTRIAL: MIGUEL ANGEL LOPEZ LOPEZ		NUMERO: E.9
PROPIEDAD: DIRECCION GENERAL DE SERVICIOS SOCIALES CONSEJERIA DE SERVICIOS SOCIALES Comunidad de Madrid		PLANO: ELECTRICIDAD. DISTRIBUCION PLANTA BAJO CUBIERTA.		FECHA: JUNIO-2001
ESCALA: 1/250				

- APARATO HALOGENO 50W/12V
- ◆ APARATO HABITACIONES C/ LAMPARA 60W
- BALIZAMIENTO PELDARO DE ESCALERA
- EMERGENCIA 180 W
- EMERGENCIA 80 W
- 5 APILQUE CON TIRADOR C/LAMPARA 60 W EN HABITACIONES
- PUNTO DE LEE INMANTE CON APARATO 40 W
- PANTALLA 4x30 W
- PANTALLA 4x18 W (PASILLOS)
- RESELETA 2x38 W ESTANCA
- APARATO APILQUE ESCALERA C/LAMPARA 60 W
- < BASE DE ENCHUFE 16A
- TOMA TF
- BASE DE ENCHUFE PARA RX 16A
- COMUTADOR
- INTERRUPTOR SENCILLO
- TOMA TV
- BASE DE ENCHUFE 3P+4N+T (20A)
- APARATO ALLUMBRADO DOWNLIGHT 13 W
- LUMINARIA DE BAJAZONE LX-2

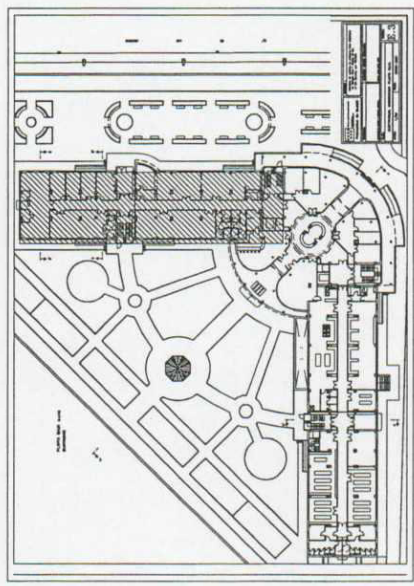


Comunidad de Madrid
 CONSEJERIA DE
 SERVICIOS SOCIALES
 Supervisión de Proyectos
 Obras e Instalaciones

<div style="display: flex; align-items: center;"> <div style="text-align: center; margin-right: 10px;"> ☆☆☆☆ ☆☆☆☆ </div> <div> Dirección General de Servicios Sociales CONSEJERIA DE SERVICIOS SOCIALES Comunidad de Madrid </div> </div>		PROYECTO : PROYECTO DE LICENCIA DE APERTURA PARA RESIDENCIA DE TERCERA EDAD Y CENTRO DE DIA. c/ Las Águedas, s/n. VILLALBA.	
PROPIEDAD: <div style="border: 1px solid black; height: 30px; width: 100%;"></div> CONSEJERIA DE SERVICIOS SOCIALES.		INGENIERO TÉCNICO INDUSTRIAL: <div style="border: 1px solid black; height: 30px; width: 100%; text-align: center;"> </div> MIGUEL ÁNGEL LÓPEZ LÓPEZ	
PLANO: ELECTRICIDAD. DISTRIBUCION PLANTA BAJO CUBIERTA.			
ESCALA: 1/250		FECHA: JUNIO-2001	
NUMERO:			E.10



- APARATO HALÓGENO 50W/12V
- ◆ APARATO HAMBURGUESES C/ LAMPARAS 50W
- ◆ BALIZAMIENTO PAREDADO DE ESCUELA
- LAMPARAS 100 W
- LAMPARAS 60 W
- ◆ APARATO CON TUBO C/LAMPARAS 60 W
- ◆ EN HAMBURGUESAS
- ◆ PUNTO DE LUZ NASANTE CON
- ◆ APARATO 40 W
- PANTALLA 400 W
- PANTALLA 400 W (PANELS)
- REGLETA 2x18 W ESTANCA
- ◆ APARATO APUSQUE ESCUELA
- ◆ C/LAMPARAS 60 W
- ◆ BASE DE ENCHUFE 10A
- ◆ TEMA TV
- ◆ BASE DE ENCHUFE PARA RX 10A
- ◆ COMANDO
- ◆ INTERRUPTOR SENCILLO
- ◆ TEMA TV
- ◆ BASE DE ENCHUFE 3P+N+T (20A)
- APARATO ALUMINADO DOWNLIGHT 13 W
- ◆ LUMINARIA DE GUÍZERNI LX-2



Comunidad de Madrid
CONSEJERIA DE
SERVICIOS SOCIALES

PROYECTO :
PROYECTO DE LICENCIA DE APERTURA PARA RESIDENCIA
DE TERCERA EDAD Y CENTRO DE DIA.
c/ Las Aguedas, s/n. VILLALBA.

INGENIERO TÉCNICO INDUSTRIAL:
MIGUEL ÁNGEL LÓPEZ LÓPEZ

PROPIEDAD:
CONSEJERIA DE SERVICIOS SOCIALES.

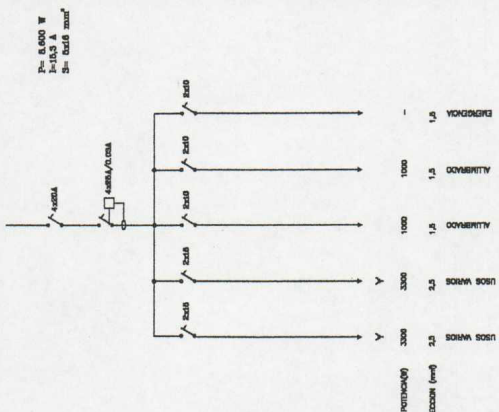
PLANO:
ELECTRICIDAD. DISTRIBUCION PLANTA BAJO CUBIERTA.

NUMERO:
E.1

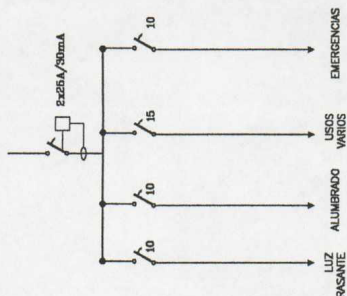
ESCALA:
1/250

FECHA:
JUNIO-2001

CUADRO CUIDADOS ESPECIALES

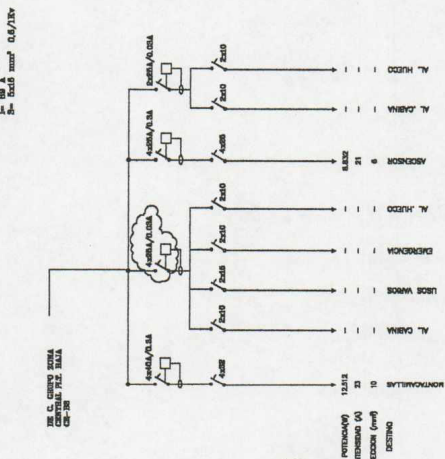


CUADRO HABITACIONES

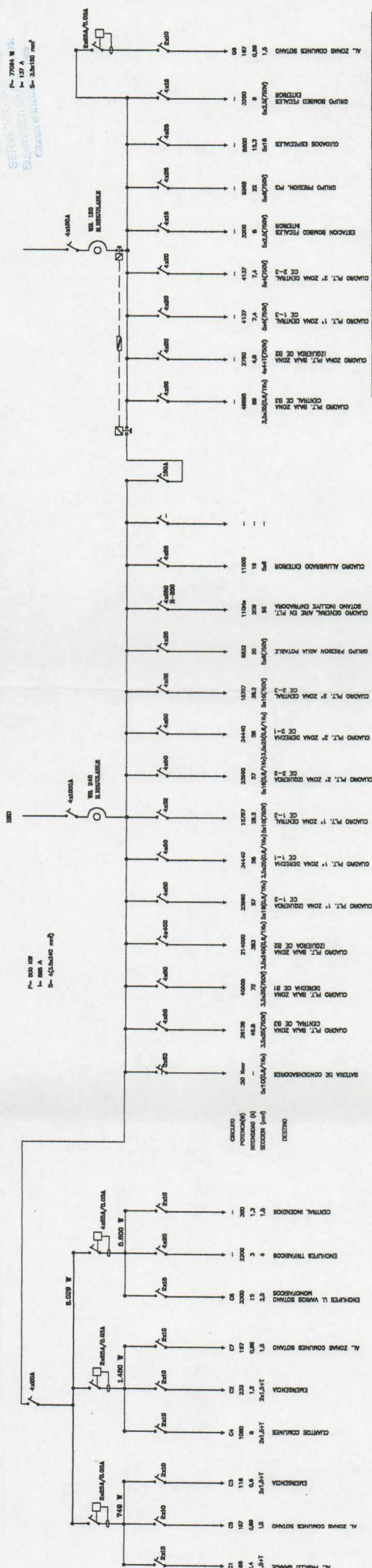


CUADRO ASCENSOR - MONTACAMILLAS (2 UDS.)

$P_n = 22.000 \text{ W}$
 $I_n = 68 \text{ A}$
 $S = 50 \text{ mm}^2$



CUADRO GENERAL



PROYECTO :
 PROYECTO DE LICENCIA DE APERTURA PARA RESERVENA
 DE TERCERA UDA Y CENTRO DE DA.
 c/ Las Agudetas, s/n. VILLALBA.

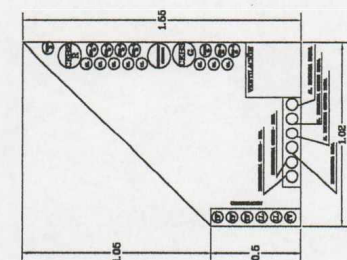
INGENIERO TECNICO INDUSTRIAL
 MARIA JAVIER LÓPEZ

PROPIEDAD :
 COMISIÓN DE SERVICIOS SOCIALES

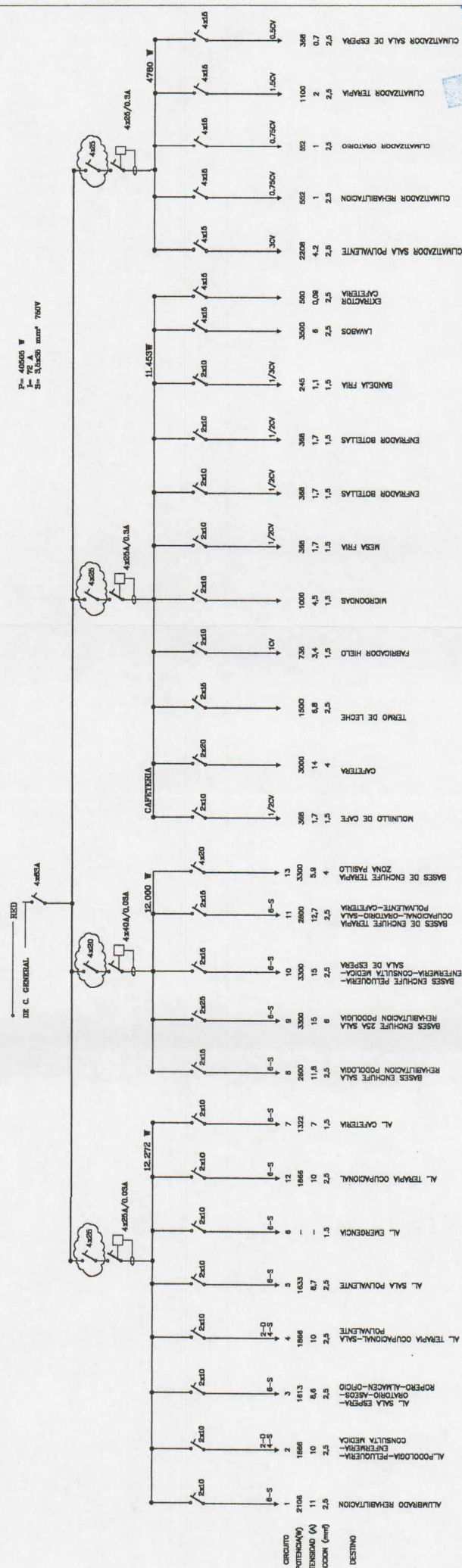
PLANO :
 ELECTRICIDAD. ESQUEMAS UNIFILARES.



NUMERO :
 E.12

FECHA :
 JUNIO-2001

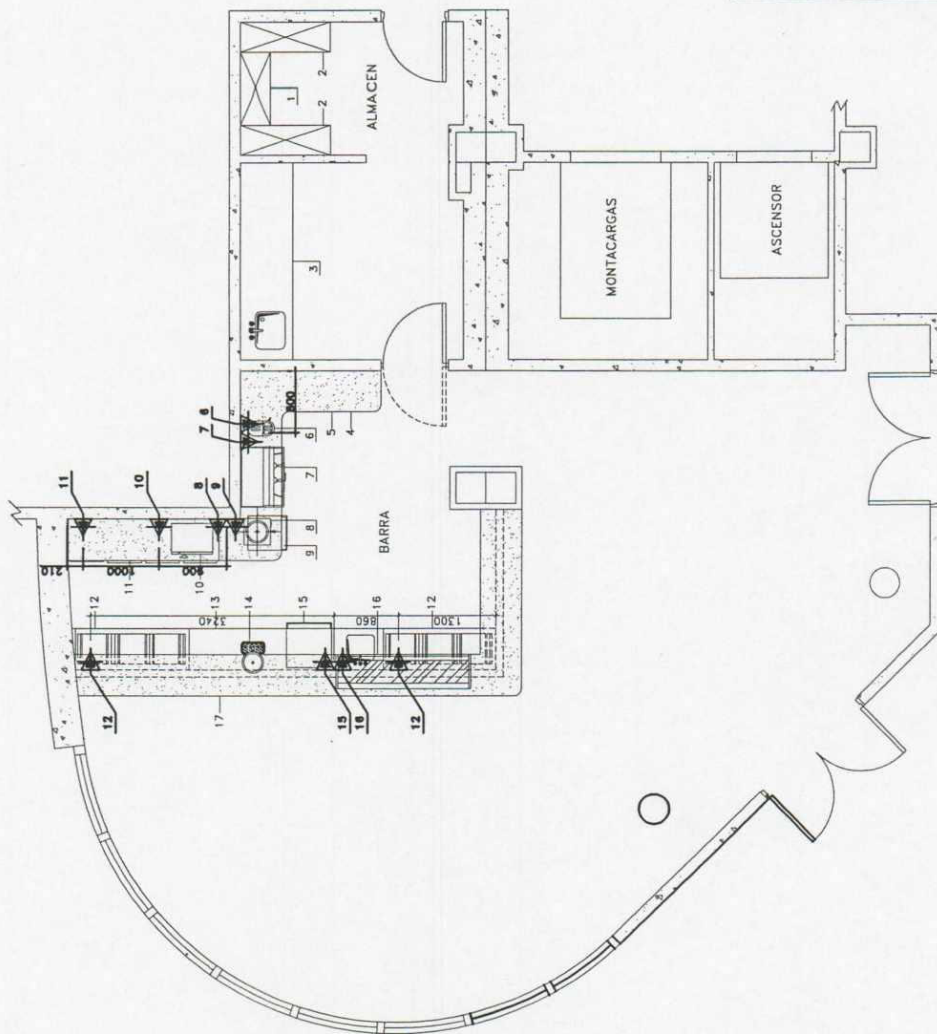


CUADRO PLTA BAJA. CUADRO CE B1



<div style="text-align: center;">  <p>Ministerio General de Asistencia Social CONSEJERÍA DE SERVICIOS SOCIALES</p> </div>	<p>PROYECTO : PROYECTO DE LICENCIA DE ABERTURA PARA RESIDENCIA DE TERCERA EDAD Y CENTRO DE DÍA. c/ Las Aguedas, s/n. VILLALBA <i>(Villalba de Guadalupe, Madrid)</i></p>	<p>PROPIEDAD: CONSEJERÍA DE SERVICIOS SOCIALES.</p>	<p>INGENIERO TÉCNICO INDUSTRIAL:  MIGUEL ÁNGEL LÓPEZ LÓPEZ</p>	<p>NÚMERO: E.13</p>
<p>COMUNIDAD DE Madrid</p>	<p>PLANO: ELECTRICIDAD. ESQUEMAS UNIFILARES. DETALLES PATINILLOS.</p>	<p>FECHA: 1 / JUNIO - 2001</p>	<p>ESCALA:</p>	

- LEYENDA**
1. ESTANTERIA 800 x 400 x 1800
 2. ESTANTERIA 1200 x 400 x 1800
 3. MESA CON SENO 2600 x 700
 4. MUEBLE NEUTRO CON FOSERO
 5. MUEBLE NEUTRO CON FOSERO
 6. MOLINO DE CAFE
 7. CAFETERA
 8. Toma eléctrica 2,6 Kw 220v I+T a 1300 mm. en pared
 9. Toma eléctrica 1 Kw 220v I+T a 1300 mm. en pared
 10. FABRICADOR DE HIELO 220v I+T a 400 mm. en pared
 11. MICROONDAS
 12. Toma eléctrica 1 Kw 220v I+T a 1300 mm. en pared
 13. MUEBLE EQUIPOS DE CERVEZA
 14. LAVAVASOS
 15. Toma eléctrica 1 Kw 220v I+T a 400 mm. en pared
 16. Toma eléctrica 3 Kw 220v I+T a 400 mm. en pared
 17. MOSTRADOR EN CORIAN



LEYENDA DE SIMBOLOS DE CONEXION	
	TOMA ELÉCTRICA CON BASE DE ENCHUFE PROTECCIÓN MAGNETOTÉRMICA O CON FUSIBLE
	SALIDA DE CABLES O MANGUERA ELÉCTRICA, PROTECCIÓN MAGNETOTÉRMICA O FUSIBLE
	IMPORTANTE: POTENCIAS DE ACOMETIDAS QUEDARÁ DETERMINADA EN PLANO Y EN RELACIÓN DE EQUIPOS A INSTALAR

NOTAS:
TODAS LAS COSAS ESTÁN EXPRESADAS EN mm. Y REFERIDAS A PUNTOS DE MONTAJE TOTALMENTE TERMINADOS.
DE 1000. ALTURA 1300 mm. DONDE SE VAYAN A UBICAR APARATOS MÓVILES.

Comunidad de Madrid
CONSEJERIA DE
SERVICIOS SOCIALES
Supervisión de proyectos,
Obras e instalaciones

<div> <div>☆☆☆☆</div> <div>Reservilla General de Estudios Sociales</div> <div>CONSEJERIA DE SERVICIOS SOCIALES</div> <div>Comunidad de Madrid</div> </div>	<div>PROYECTO :</div> <div>PROYECTO DE LICENCIA DE ABERTURA PARA RESIDENCIA DE TERCERA EDAD Y CENTRO DE DIA c/ Los Agüeros, s/n. VILLALBA.</div>
<div>PROPIEDAD:</div> <div>CONSEJERIA DE SERVICIOS SOCIALES.</div>	<div>INGENIERO TÉCNICO INDUSTRIAL</div> <div>MIGUEL ANGEL LOPEZ LOPEZ</div>
<div>PLANO:</div> <div>CAFETERIA, ELECTRICIDAD.</div>	<div>NÚMERO:</div> <div>S.1.</div>
<div>ESCALA:</div> <div>1/100</div>	<div>FECHA:</div> <div>JUNIO-2001</div>

[illegible]

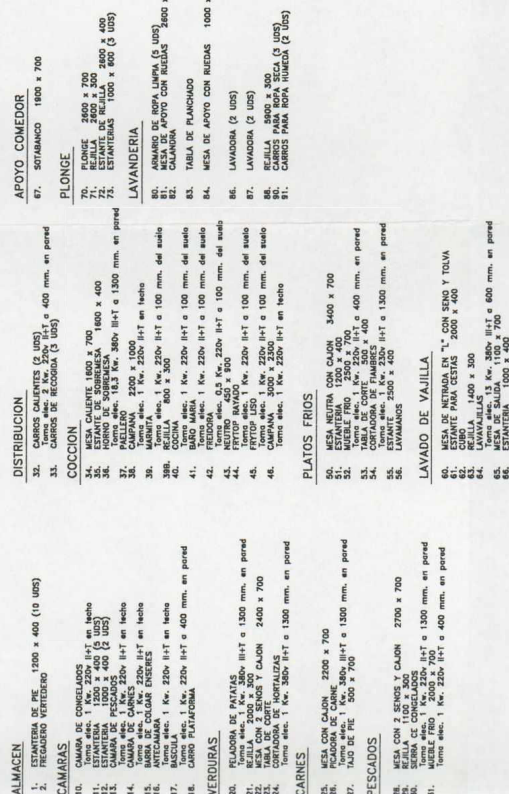
1.	ESTANIERA	800 x 400 x 1300	
2.	ESTANIERA	1200 x 400 x 1300	
3.	MESA CON SENO	2000 x 700	en pared
4.	ENCIMERA	400 mm x 400 mm	en pared
5.	MUEBLE NEUTRO CON POSERO		
6.	MUEBLE DE CAFE		
7.	Donde la 40 mm. y 400 mm. del suelo		
8.	Toma de agua de 1/2" a 400 mm. en pared		
9.	FABRICADOR DE HIELO		
10.	Donde de 40 mm. y 100 mm. del suelo		
11.	FABRICADOR DE 1/2" a 500 mm. en pared		
12.	MICROONDAS		
13.	MUEBLE FIJO	40 mm. x 400 mm. del suelo	
14.	BOTELLERO FRIGORIFICO	40 mm. x 100 mm. del suelo	
15.	Donde de 40 mm. y 100 mm. del suelo		
16.	MUEBLE EQUIPOS DE CERVEZA		
17.	Donde de 40 mm. y 400 mm. en pared		
18.	TRABADOR DE CERVEZA		
19.	LAVAMOS	40 mm. x 100 mm. del suelo	
20.	Donde de 40 mm. y 500 mm. en pared		
21.	VITRINA	40 mm. x 100 mm. del suelo	
22.	NOTIFICADOR EN COBAIN		

◆	ALIMENTACIÓN AGUA FRÍA
◆	ALIMENTACIÓN AGUA CALIENTE
+	DEMOQUE
■	ALIMENTACIÓN DE GAS

IMPORTANTE: LAS PÉRDIDAS DE COMBUSTIBLES RESIDUALES DETERMINAN EN EL GAS Y EN RELACIÓN DE GASES A RESPIRAR.

NOTAS:

<div style="text-align: center;"> </div> <p style="text-align: center; font-size: small;">República Social de España GOBIERNO DE SERVICIOS SOCIALES</p>	<p>Comunidad de Madrid</p>	<p>PROYECTO :</p> <p>PROYECTO DE LICENCIA DE APERTURA PARA RESIDENCIA DE TERCERA EDAD Y CENTRO DE DÍA. c/ Las Agudesas, s/n. VILLALBA.</p>	<p>PROPIEDAD:</p> <p>CONSEJERIA DE SERVICIOS SOCIALES.</p>		<p>INGENIERO TÉCNICO INDUSTRIAL:</p> <div style="text-align: center;"> </div> <p>MIGUEL ÁNGEL LÓPEZ</p>	<p>NÚMERO:</p> <p>S.2</p>	<p>PLANO:</p> <p>CAFETERIA. INST. FONTANERIA.</p>	<p>ESCALA:</p> <p>1/100</p>	<p>FECHA:</p> <p>JUNIO-2001</p>
---	-----------------------------------	---	---	--	--	----------------------------------	--	------------------------------------	--



PORTANTE:
SITUACIÓN Y POTENCIAS DE ACOMETIDAS QUEDARÁ
TERMINADA EN PLANO Y EN RELACIÓN DE EQUIPOS
INSTALAR

AS LAS COTAS ESTAN EXPRESADAS EN mm. Y RETERIDAS A PARAMENTOS TOTALMENTE TERMINADOS
1/16" ENCHUFES AUXILIARES MONOFASICOS Y TRIFASICOS EN LAS ZONAS DE TRABAJO
1KW, ALTURA 1'300 mm. DONDE SE VAYAN A UBICAR APARATOS MOVILES.

[illegible]




NOTAS:

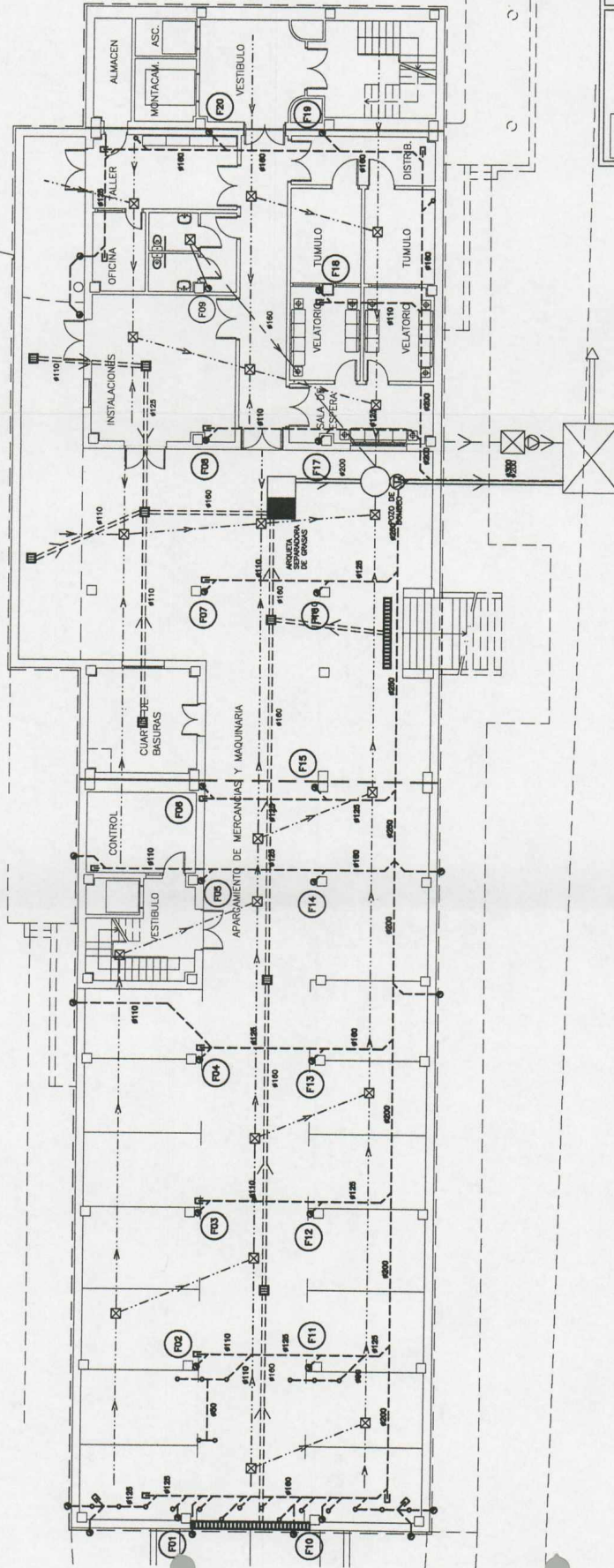
1. LAS CORTAS ESTÁN EXPRESADAS EN MM. Y REDONDEADAS A PASADIENTOS TOTALMENTE TERMINADOS POR LAS ACOTACIONES DE AGUA LLEVARIAN INSTALADA UNA LLAVE DE CORTE INDEPENDIENTE DE LOS LOS DOMINIOS MÁS PROXIMOS DE SIFÓN INDICADO.

2. EN LAS ACOTACIONES DE GAS NATURAL SE INSTALAN UNA LLAVE DE CORTE ENTRE LA TAMA REFLEJADA EN PLANO Y LA DEL APARATO.

26.	PIADORA DE CARNE	2700 x 700
27.	PLAJO DE PIE	500 x 700
PESCADOS		
28.	MESA CON 2 SEÑOS Y CAJÓN	2700 x 700
29.	REJA LITTO	400 mm en pared 1100 x 300
30.	DESAGÜE DE 60 mm.	en suelo
31.	SIEBES DE CONGELADOS	
	MUEBLE FRÍO	2000 x 700
	DESAGÜE DE 40 mm.	en suelo

PLATOS FRÍOS		
50.	MESA NEUTRA CON CAJÓN	3400 x 700
51.	ESTANIERA	1200 x 400
52.	CAJÓN	1200 x 400
53.	Chaqueta de 40 mm. # en suelo	500 x 400
54.	Chaqueta de 40 mm. # en pared	500 x 400
55.	ESTANTE	2500 x 400
56.	Conjunto de lomas a 400 mm en pared	
LAVADO DE VAJILLA		
60.	MESA DE VENTANA EN "X" CON SENO Y TOLVA	2000 x 400
61.	Conjunto de lomas a 400 mm en pared	
62.	ESTANTE	1400 x 300
63.	Chaqueta de 40 mm. # en suelo	500 x 400
64.	Chaqueta de 40 mm. # a 50 mm. en pared	500 x 400
65.	Conjunto de lomas a 400 mm. en pared	
66.	ESTANIERA	1000 x 400

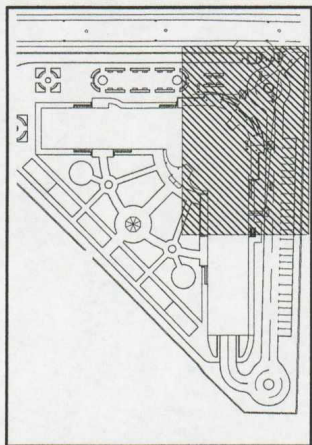
15 14 13 12 11 10 9 8 7 6 5 4 3 2 1	COMITÉ REGULATORIO DE INGENIEROS INDUSTRIALES DE LA CIUDAD DE MADRID COMUNIDAD DE MADRID	PROYECTO 1 PROYECTO DE LICENCIA DE APERTURA PARA RESIDENCIA DE TERCERA EDAD Y CENTRO DE DÍA. c/ Las Aguilas, s/n. VILLALBA.	INGENIERO TECNICO INDUSTRIAL 	NÚMERO: S.4
PROFESIONAL:		SOCIEDAD ANÓNIMA LIMITADA		
COMISIÓN DE INGENIEROS DONATOS		COCINA Y LAVANDERÍA, FONTANERÍA.		
PLANO:		JUNIO - 2001		FISCAL:
1/100		1/100		



- TUBERIA SANEAMIENTO COLGADO (P.V.C.)
- TUBERIA DE DRENAJE PERIMETRAL (P.V.C. Ø160)
- TUBERIA DE DRENAJE DEBajo DE LOSA (P.V.C. Ø160)
- BUNTE FICAL
- REGISTRO
- RED DE RECOGIDA DE SUMIDOROS (P.V.C.)
- ARQUETA DE PASO
- SUMIDERO

Comunidad de Madrid

PROYECTO 1 PROYECTO DE LICENCIA DE APERTURA PARA RESIDENCIA DE TERCERA EDAD Y CENTRO DE DÍA 1/ Las Aguilas, 1/6		INVENTARIO TECNICO INDUSTRIAL ANTES ASES LÓPEZ
PROPIEDAD: CONDOMINIO DE SERVIDORES SOCIALES	PLANTAS: SANEAMIENTO AÉREA DE SERVIDORES	NUMERO: S.1
ESCALA: 1/200	FECHA: JUNIO-2001	



Ø300

Comunidad de Madrid
CONSEJERÍA DE
SERVICIOS SOCIALES
Supervisión de Proyectos
Obras e Instalaciones

Ø160

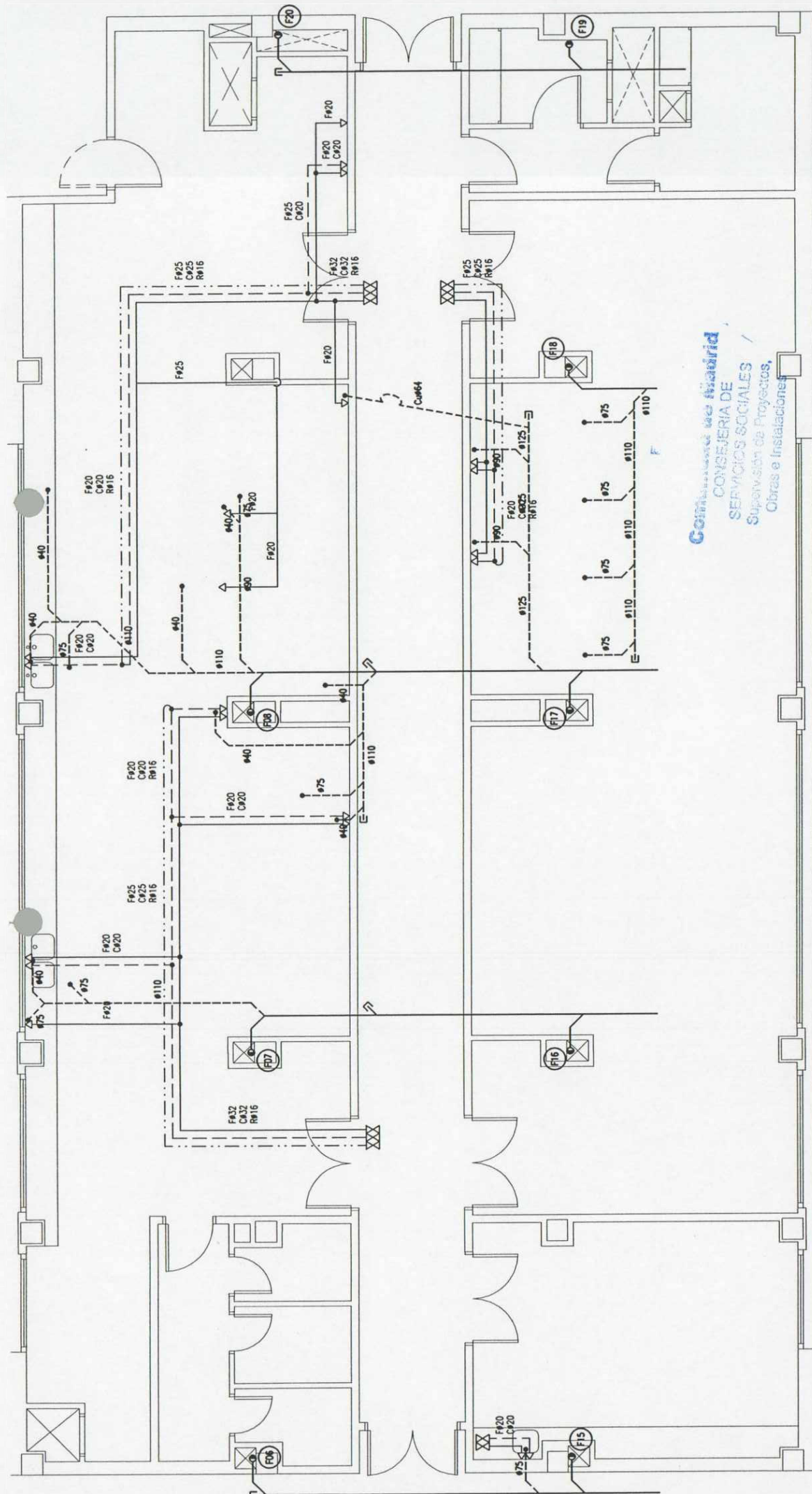
Ø300

Ø400

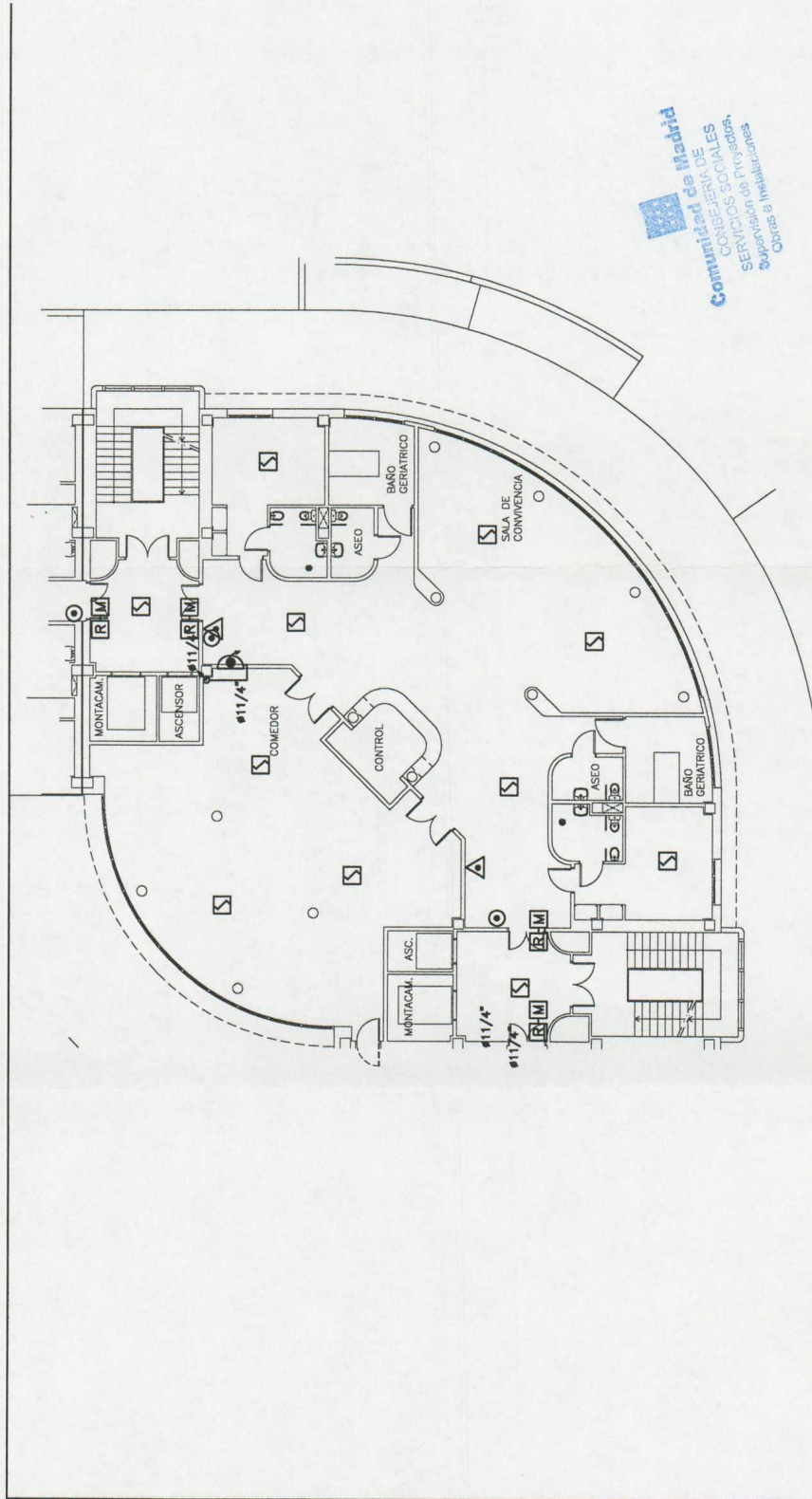
Ø400

Ø400

PROYECTO : PROYECTO DE LICENCIA DE APERTURA PARA RESIDENCIA de 10 viviendas en parcela de 0,40 s/ Las Agüetas, s/n. VILLALBA.	
PROPIEDAD : Comunidad de Madrid	
PROYECTISTA : INGENIERO TÉCNICO INDUSTRIAL D. JUAN ANSELMO LÓPEZ	
PLANO : SANEAMIENTO. ZONA EXTERIOR.	
ESCALA : 1/200	
FECHA : JUNIO-2001	
NÚMERO : S.3	

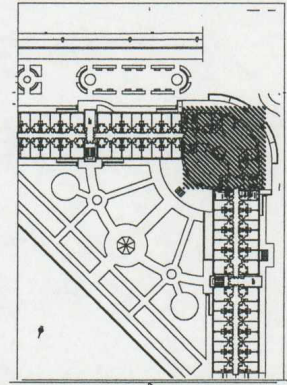


☆ ☆ ☆ Dirección General de Servicios Sociales CONSEJERIA DE SERVICIOS SOCIALES	PROYECTO : PROYECTO DE LICENCIA DE APERTURA PARA RESIDENCIA DE TERCERA EDAD Y CENTRO DE DIA. c/ Las Aguedas s/n. VILLALBA.	
	INGENIERO TECNICO INDUSTRIAL: MIGUEL ANGEL LOPEZ LOPEZ	
PROPIEDAD: COMUNIDAD DE MADRID		NUMERO: S.4
PLANO: COCINA Y LAVANDERIA. TRAZADO DE TUBERIAS..		FECHA: JUNIO-2001
ESCALA: 1/100		

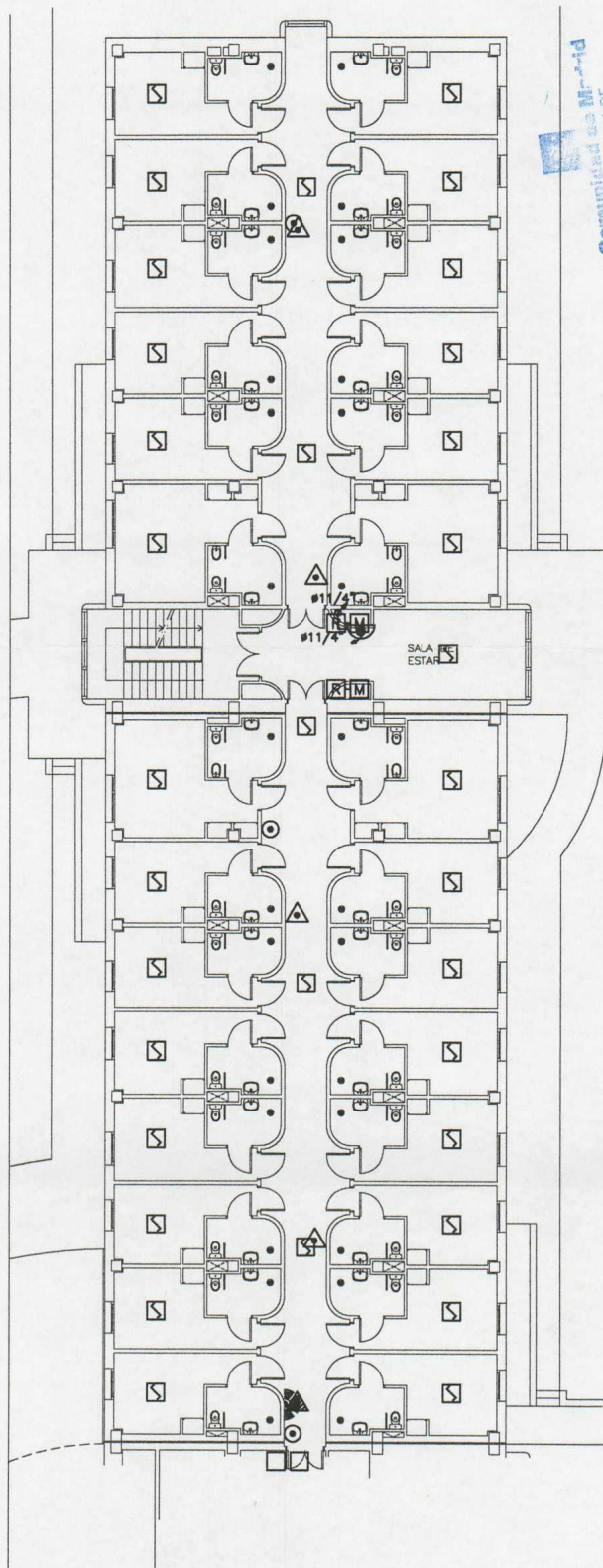


Comunidad de Madrid
CONSEJERIA DE
SERVICIOS SOCIALES
Servicio de Prevención
Obras e Instalaciones

- PULSADOR DE ALARMA.
- ◐ SIRENA DE ALARMA.
- ◑ DETECTOR OPTICO DE HUMOS.
- ◒ DETECTOR OPTICO TERMICO.
- ◓ PUESTO MANGUERA 25m.m.
- ◔ EXTINTOR DE POLVO QUIMICO.
- ◕ EXTINTOR DE AGUA.
- ◖ EXTINTOR DE CO2.

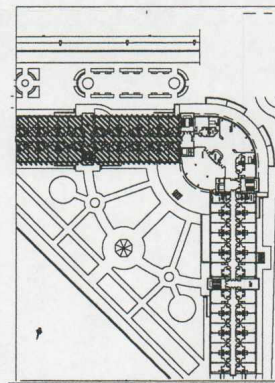


PROYECTO 1	PROYECTO DE LICENCIA DE ALERTEA PARA RESERVA DE TERCERA EDAD Y CENTRO DE DIA e/ Las Aguilas, s/n. VILLALBA.
PROYECTISTA:	INGENIERO TECNICO INDUSTRIAL MANUEL AMAR, LÓPEZ LÓPEZ
COMISION DE REVISOR Y SERVICIOS SOCIALES	
PLANTA:	PCI. DISTRIBUCION PLANTA PRIMERA SEGUNDA
ESCALA:	1/200
FECHA:	JUNIO-2001
REVISOR:	D.3



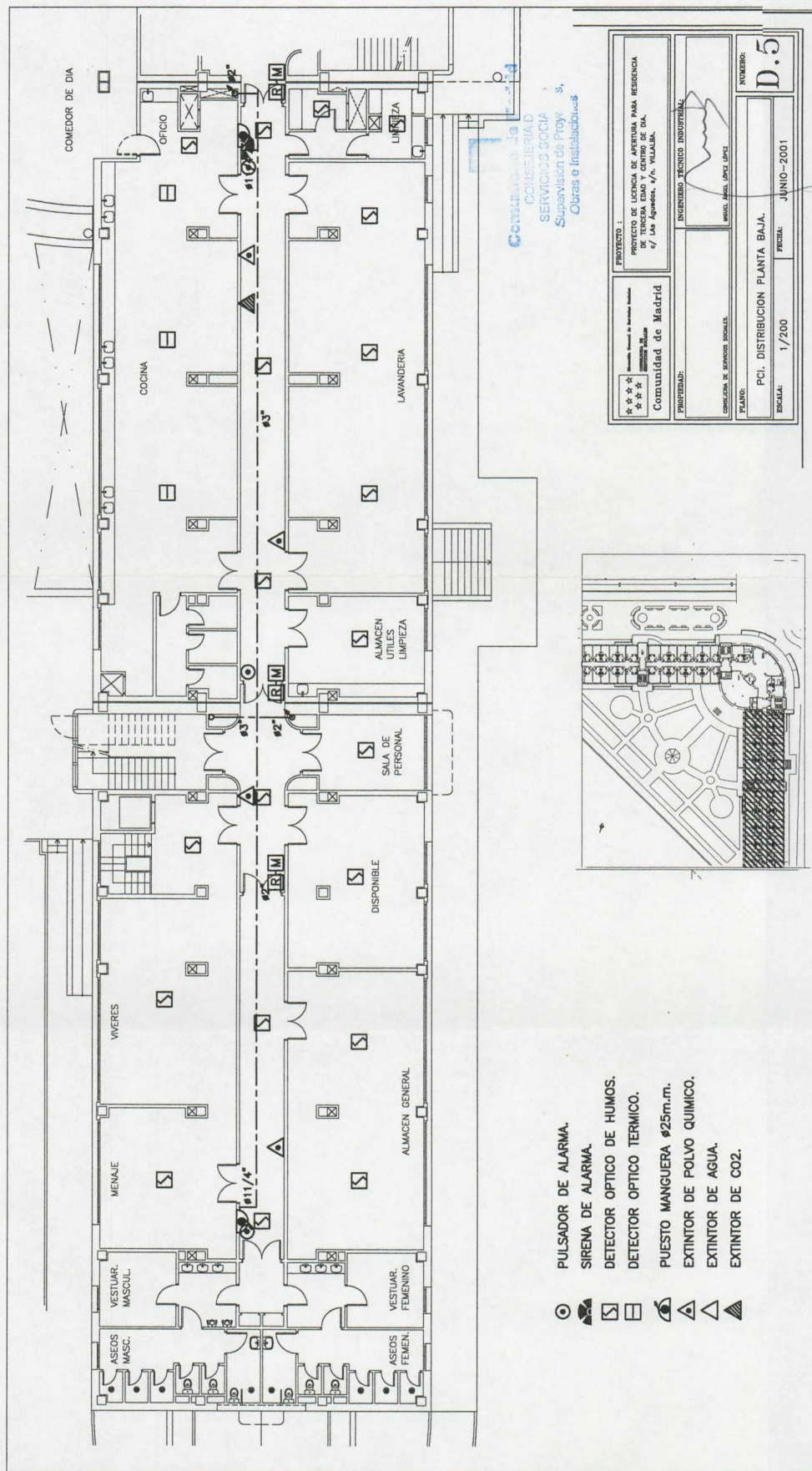
Comunidad de Madrid

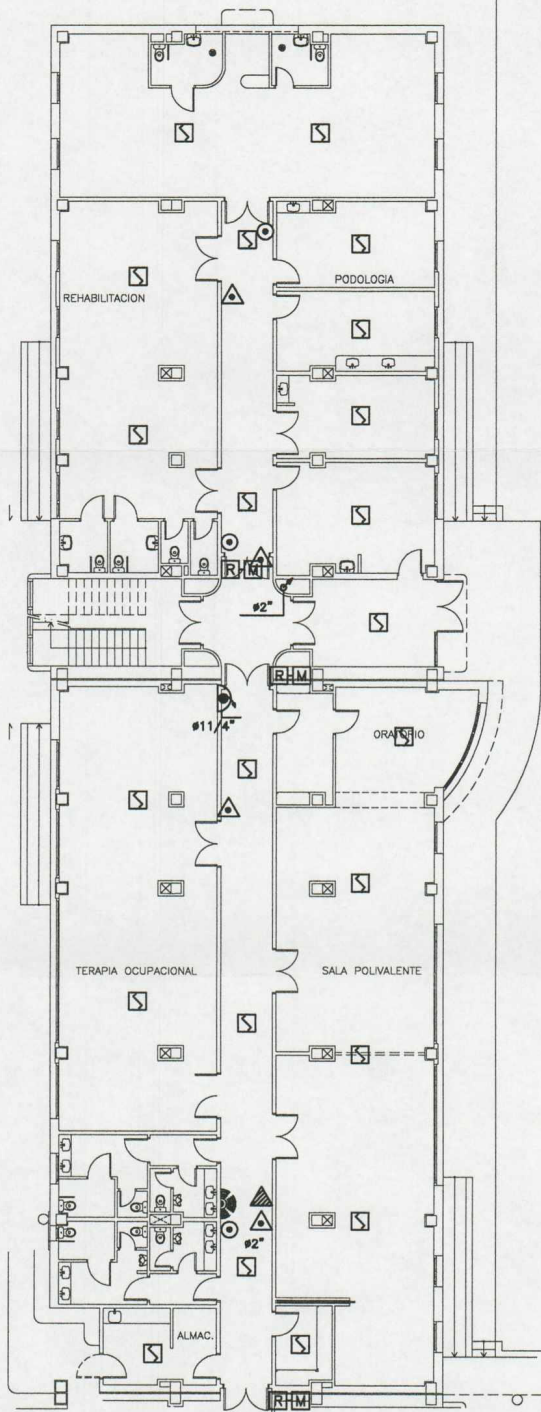
CONCEJERIA DE
SERVICIOS SOCIALES
Supervisión de Proyectos,
Obras e Instalaciones



- PULSADOR DE ALARMA.
- ☼ SIRENA DE ALARMA.
- ☐ DETECTOR OPTICO DE HUMOS.
- ☐ DETECTOR OPTICO TERMICO.
- ☼ PUESTO MANGUERA #25m.m.
- ☐ EXTINTOR DE POLVO QUIMICO.
- ☐ EXTINTOR DE AGUA.
- ☐ EXTINTOR DE CO2.

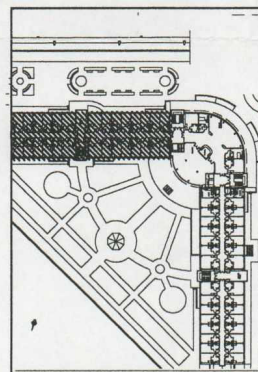
PROYECTO 1 PROYECTO DE LICENCIA DE APERTURA PARA RESIDENCIA DE TERCERA EDAD Y CENTRO DE DIA. 47 Los Aguileros, 47m. VILLALBA.	INGENIERO TECNICO INDUSTRIAL MARIA JESUS LÓPEZ LÓPEZ	NUMERO: D.4
PROPIEDAD: CONCEJERIA DE SANIDAD Y SERVICIOS SOCIALES. COMUNIDAD DE MADRID	PLANOS: PCL. DISTRIBUCION PLANTA PRIMERA SEGUNDA	FECHA: JUNIO-2001
ESCALA: 1/200		





Comunidad de Madrid
 CONSEJO DE
 SERVICIOS SOCIALES
 Supervisión de Proyectos,
 Obras e Instalaciones

- PULSADOR DE ALARMA.
- △ SIRENA DE ALARMA.
- DETECTOR OPTICO DE HUMOS.
- DETECTOR OPTICO TERMICO.
- ▭ PUESTO MANGUERA ø25m.m.
- ▭ EXTINTOR DE POLVO QUIMICO.
- ▭ EXTINTOR DE AGUA.
- ▭ EXTINTOR DE CO2.



PROYECTO PROYECTO DE LICENCIA DE OBRAS PARA RESIDENCIA DE ENFERMEDOS Y CENTRO DE DIA. c/ Las Agüetas s/n. VILLALBA.	PROPIEDAD Comunidad de Madrid	PROYECTO INCENDIO TRÁFICO INDUSTRIAL	PROYECTO PROYECTO DE LICENCIA DE OBRAS PARA RESIDENCIA DE ENFERMEDOS Y CENTRO DE DIA. c/ Las Agüetas s/n. VILLALBA.
PROYECTO PROYECTO DE LICENCIA DE OBRAS PARA RESIDENCIA DE ENFERMEDOS Y CENTRO DE DIA. c/ Las Agüetas s/n. VILLALBA.	PROYECTO INCENDIO TRÁFICO INDUSTRIAL	PROYECTO PROYECTO DE LICENCIA DE OBRAS PARA RESIDENCIA DE ENFERMEDOS Y CENTRO DE DIA. c/ Las Agüetas s/n. VILLALBA.	PROYECTO PROYECTO DE LICENCIA DE OBRAS PARA RESIDENCIA DE ENFERMEDOS Y CENTRO DE DIA. c/ Las Agüetas s/n. VILLALBA.
PROYECTO PROYECTO DE LICENCIA DE OBRAS PARA RESIDENCIA DE ENFERMEDOS Y CENTRO DE DIA. c/ Las Agüetas s/n. VILLALBA.	PROYECTO INCENDIO TRÁFICO INDUSTRIAL	PROYECTO PROYECTO DE LICENCIA DE OBRAS PARA RESIDENCIA DE ENFERMEDOS Y CENTRO DE DIA. c/ Las Agüetas s/n. VILLALBA.	PROYECTO PROYECTO DE LICENCIA DE OBRAS PARA RESIDENCIA DE ENFERMEDOS Y CENTRO DE DIA. c/ Las Agüetas s/n. VILLALBA.

PLANTA
 D.7

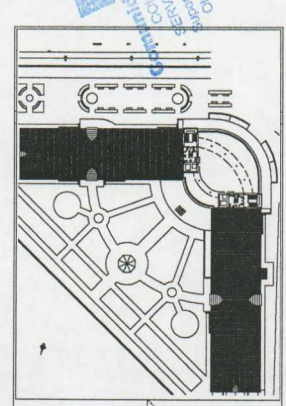
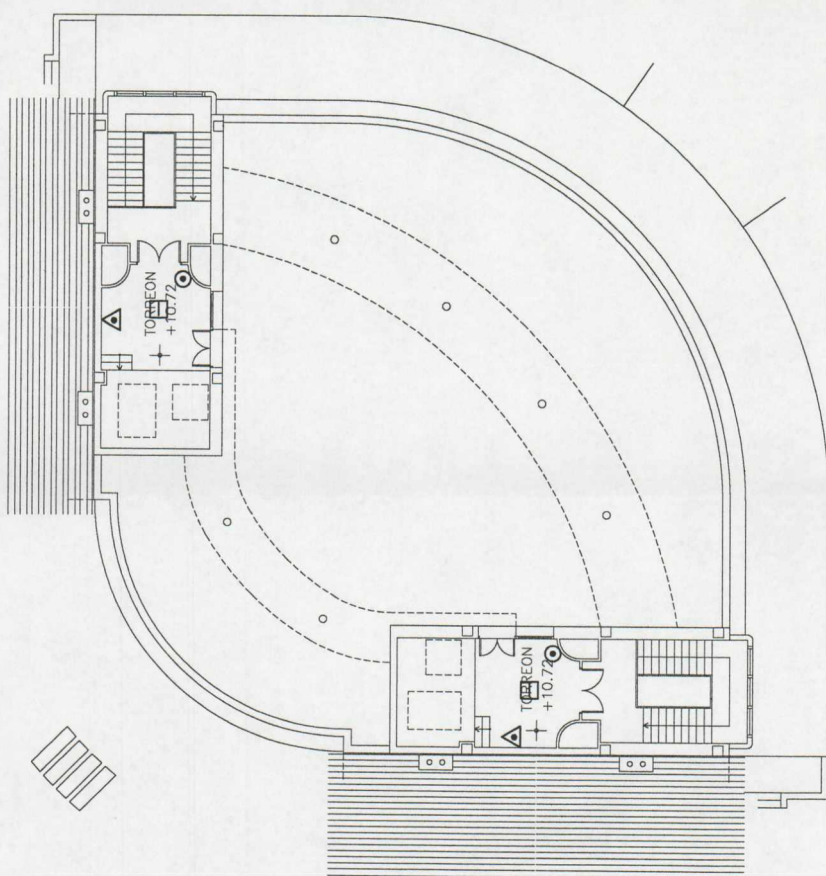
PLANTA
 D.7

PLANTA
 D.7

PLANTA
 D.7

PLANTA
 D.7

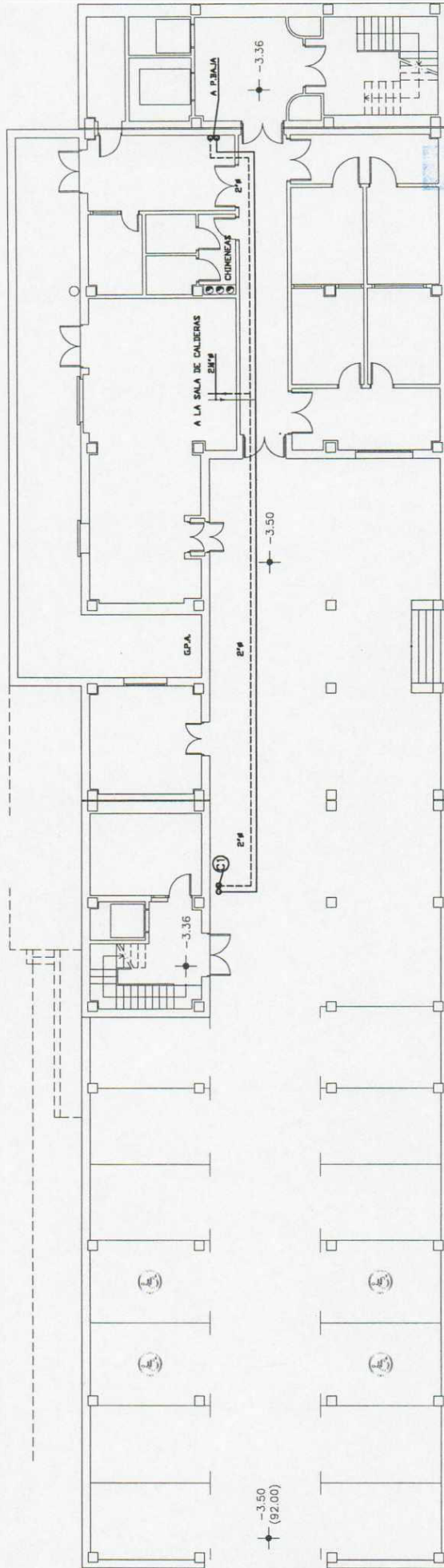
PLANTA
 D.7



COPIA
 SERVICIOS SOCIALES
 DE LA VALLADOLID
 2001

PROYECTO 1 PROYECTO DE LICENCIA DE ACTIVIDAD PARA RESIDENCIA DE TURISMO URBANO Y GOLF DE LA VALLADOLID.	
PROPIEDAD: COMUNICACION DE SERVICIOS SOCIALES.	INGENIERO TECNICO INDUSTRIAL: MODELO 1001 1001
PLANO: PC.1. DISTRIBUCION PLANTA CUBIERTA.	ESCALA: 1/200
FECHA: JUNIO-2001	NÚMERO: D.8

[illegible]

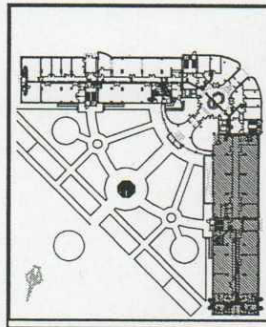


Comunidad de Madrid
 CONSEJERIA DE
 SERVICIOS SOCIALES
 Supervisión de Proyectos,
 Obras e Instalaciones

LEYENDA CALEFACCION	
	TUBERIA DN-2440 (DA)
	TUBERIA DN-2440 (RETORNO)
	RADIADORES DE ELEMENTOS DE ALUMINIO
	RADIADORES DE 3 ELEMENTOS EN ACERO
	NUMERO DE LOCAL
	NUMERO DE ELEMENTOS DEL RADIADOR

☆ ☆ ☆ Dirección General de Servicios Sociales CONCEJERIA DE SERVICIOS SOCIALES Comunidad de Madrid	PROYECTO : PROYECTO DE LICENCIA DE APERTURA PARA RESIDENCIA DE TERCERA EDAD Y CENTRO DE DIA. s/n. VILLALBA.
PROPIEDAD: CONSEJERIA DE SERVICIOS SOCIALES.	INGENIERO TECNICO INDUSTRIAL: MIGUEL ANGEL LOPEZ LOPEZ
PLANO: DISTRIBUCION, PLANTA SOTANO.	NUMERO: C.3
ESCALA: 1/50	FECHA: JUNIO-2001

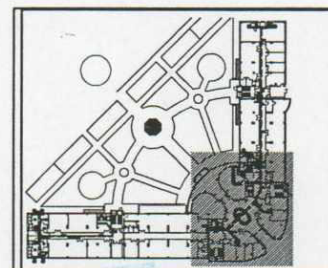
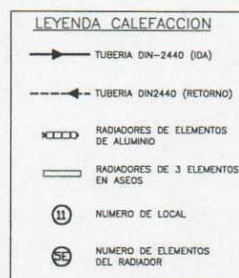
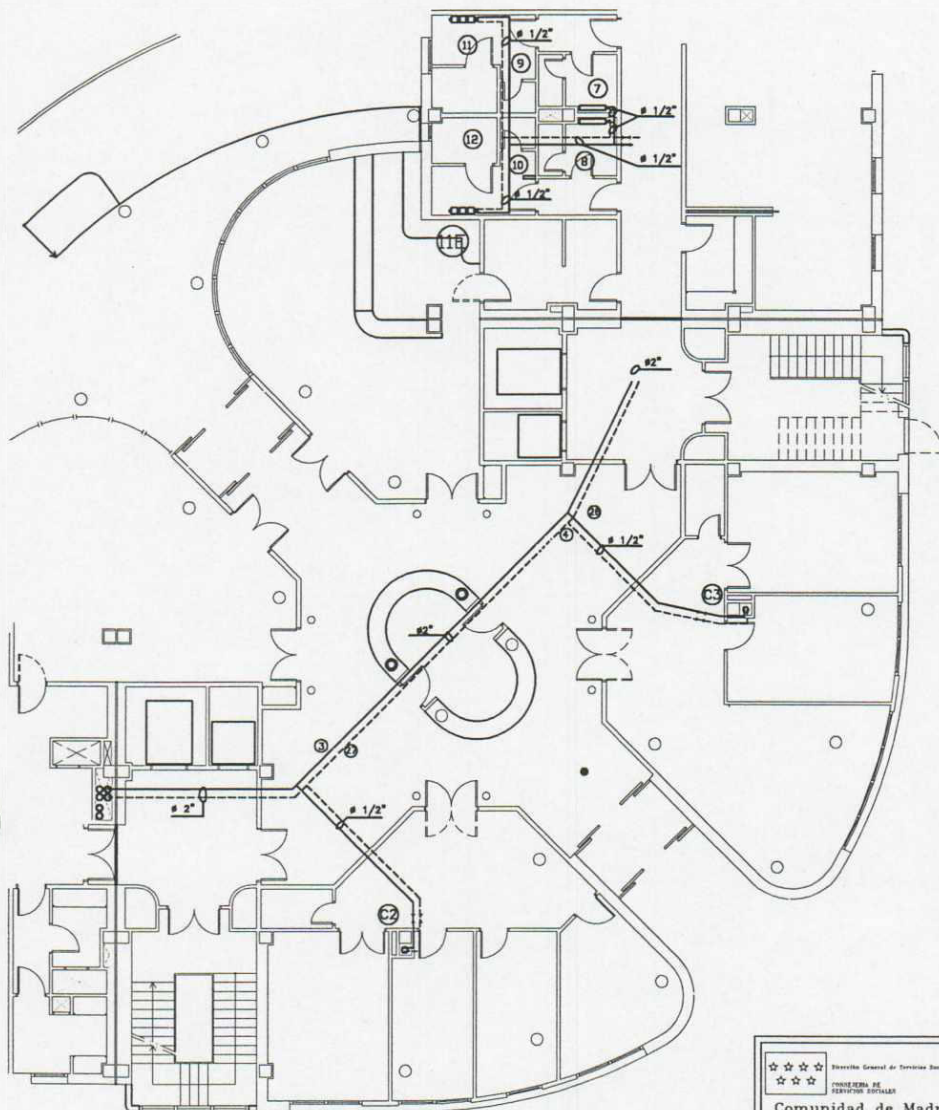
VILLALBA.DWG



SE

NUMERO DE ELEMENTOS
DEL RADIADOR

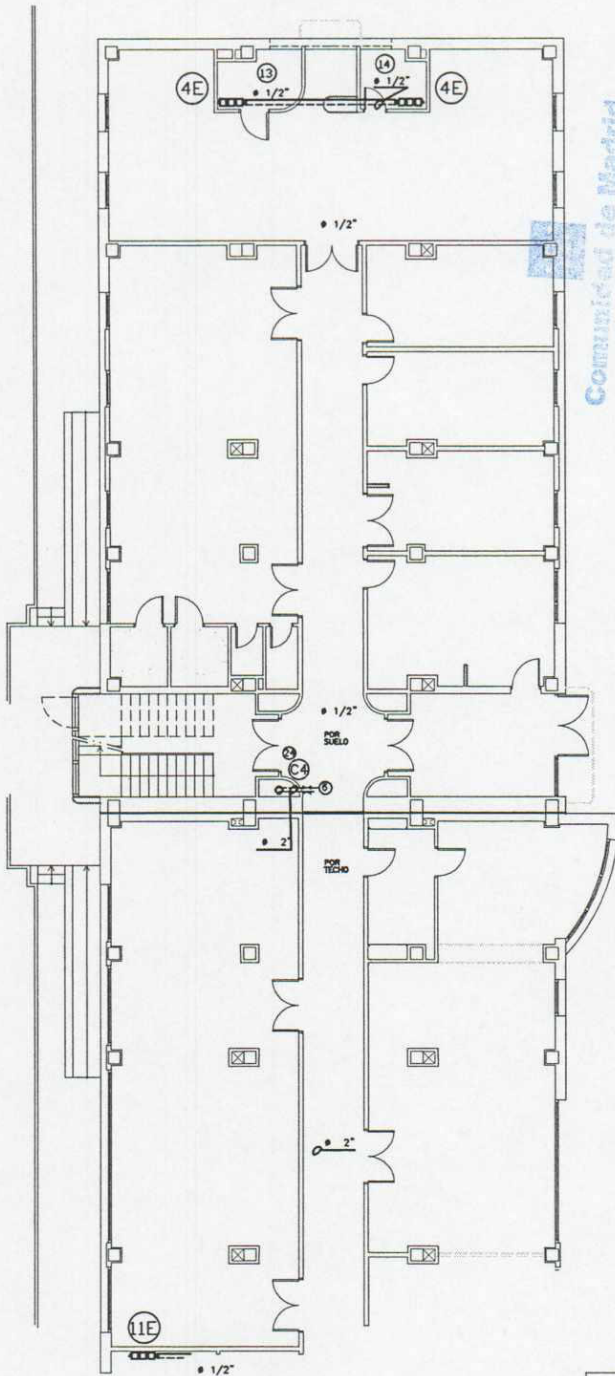
[illegible]



Comunidad de Madrid
CONSEJERIA DE
SERVICIOS SOCIALES

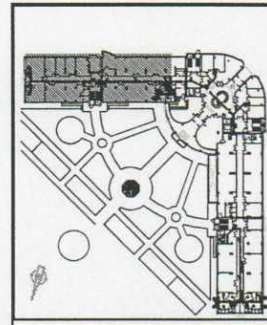
VILCLJ04.DWG

☆☆☆ Dirección General de Servicios Sociales CONSEJERIA DE SERVICIOS SOCIALES Comunidad de Madrid		PROYECTO : PROYECTO DE LICENCIA DE APERTURA PARA RESIDENCIA DE TERCERA EDAD Y CENTRO DE DIA, c/ Las Aguedas, s/n. VILLALBA.	
PROPIEDAD: CONSEJERIA DE SERVICIOS SOCIALES.		INGENIERO TÉCNICO INDUSTRIAL MIGUEL ANGEL LOPEZ LOPEZ	
PLANO: DISTRIBUCIÓN. PLANTA BAJA.		NUMERO: C.5	
ESCALA: 1/250		FECHA: JUNIO-2001	



LEYENDA CALEFACCIÓN

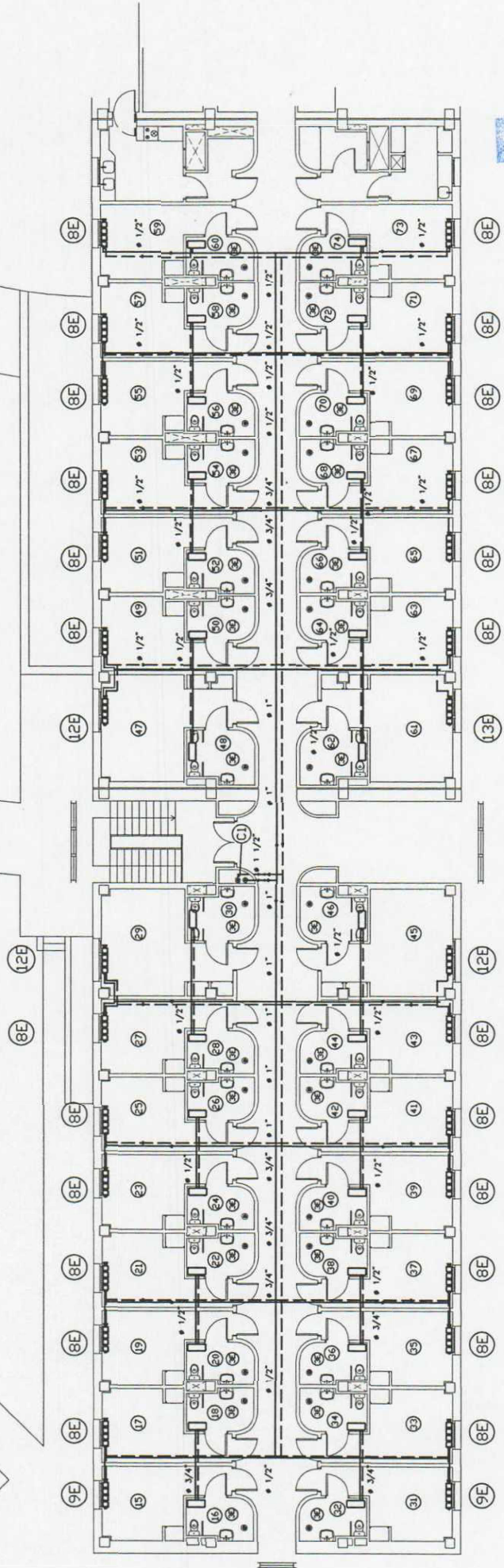
	TUBERÍA DN=2440 (DA)
	TUBERÍA DN2440 (RETORNO)
	RADIADORES DE ELEMENTOS DE ALUMBRIO
	RADIADORES DE 3 ELEMENTOS EN ASEOS
	NÚMERO DE LOCAL
	NÚMERO DE ELEMENTOS DEL RADIADOR



Comunidad de Madrid
CONSEJERÍA DE
SERVICIOS SOCIALES

VLC1014.BPG

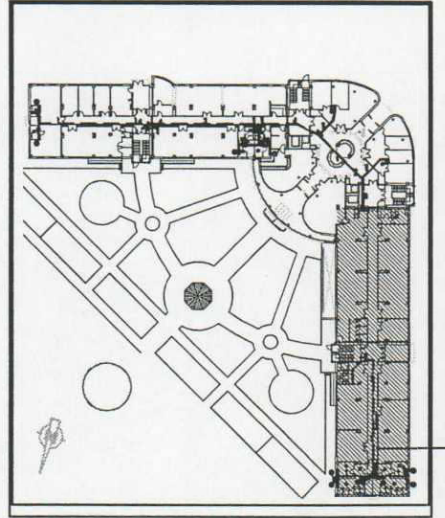
<p>☆☆☆ Servicio Social de Servicios Sociales</p> <p>CONSEJERÍA DE SERVICIOS SOCIALES</p> <p>Comunidad de Madrid</p>	<p>PROYECTO 1</p> <p>PROYECTO DE LICENCIA DE APERTURA PARA RESIDENCIA DE TERCERA EDAD Y CENTRO DE DÍA c/ Las Águilas, s/n, VILLALBA.</p>
<p>PROPIEDAD:</p> <p>CONSEJERÍA DE SERVICIOS SOCIALES.</p>	<p>INGENIERO TÉCNICO INDUSTRIAL</p> <p>MONTA JAVIER LOPEZ LOPEZ</p>
<p>PLANO:</p> <p>DISTRIBUCIÓN, PLANTA BAJA.</p>	<p>NÚMERO:</p> <p>C.6</p>
<p>ESCALA:</p> <p>1/250</p>	<p>FECHA:</p> <p>JUNIO-2001</p>



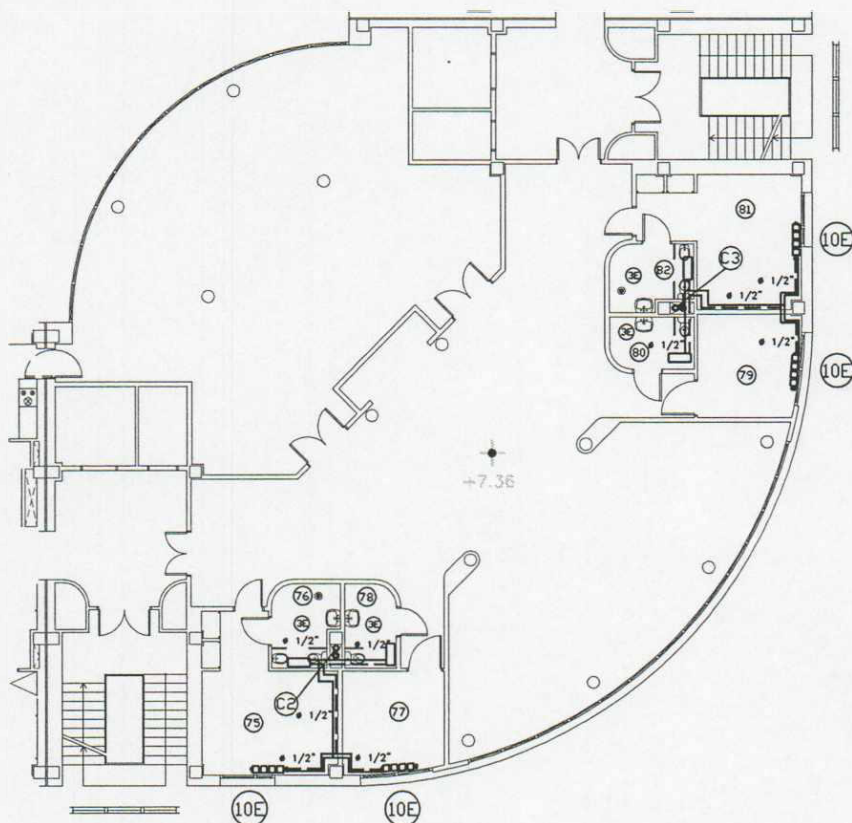
Comunidad de Madrid
CONSEJERIA DE VILLORES SOCIALES
SERVICIOS SOCIALES

LEYENDA CALEFACCION

- TUBERIA DIN-2440 (IDA)
- - -●- TUBERIA DIN2440 (RETORNO)
- ▤ RADIADORES DE ELEMENTOS DE ALUMINIO
- ▬ RADIADORES DE 3 ELEMENTOS EN ASEOS
- ⑪ NUMERO DE LOCAL
- ⑤E NUMERO DE ELEMENTOS DEL RADIADOR

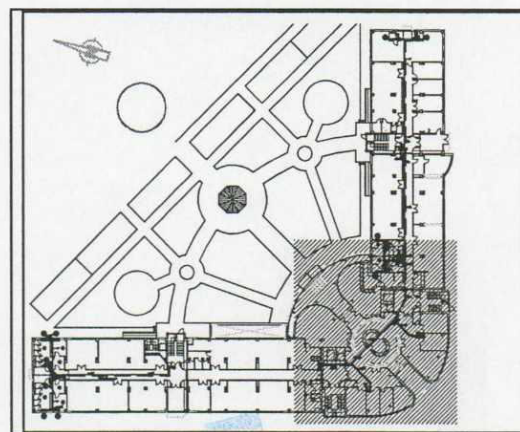


<div style="text-align: center;">☆☆☆ Dirección General de Servicios Sociales CONSEJERIA DE SERVICIOS SOCIALES Comunidad de Madrid</div>	PROYECTO : PROYECTO DE LICENCIA DE APERTURA PARA RESIDENCIA DE TERCERA EDAD Y CENTRO DE DIA. c/ Las Agüedas, s/n. VILLALBA.	
	SUPERVISOR DE PROYECTOS: GARCIA SANCHEZ	
PROPIEDAD: CONSEJERIA DE SERVICIOS SOCIALES.	INGENIERO TÉCNICO INDUSTRIAL: MIGUEL ÁNGEL LÓPEZ LÓPEZ	
PLANO: DISTRIBUCIÓN. PLANTA PRIMERA / SEGUNDA.	NUMERO: C.7	
ESCALA: 1/250	FECHA: JUNIO-2001	



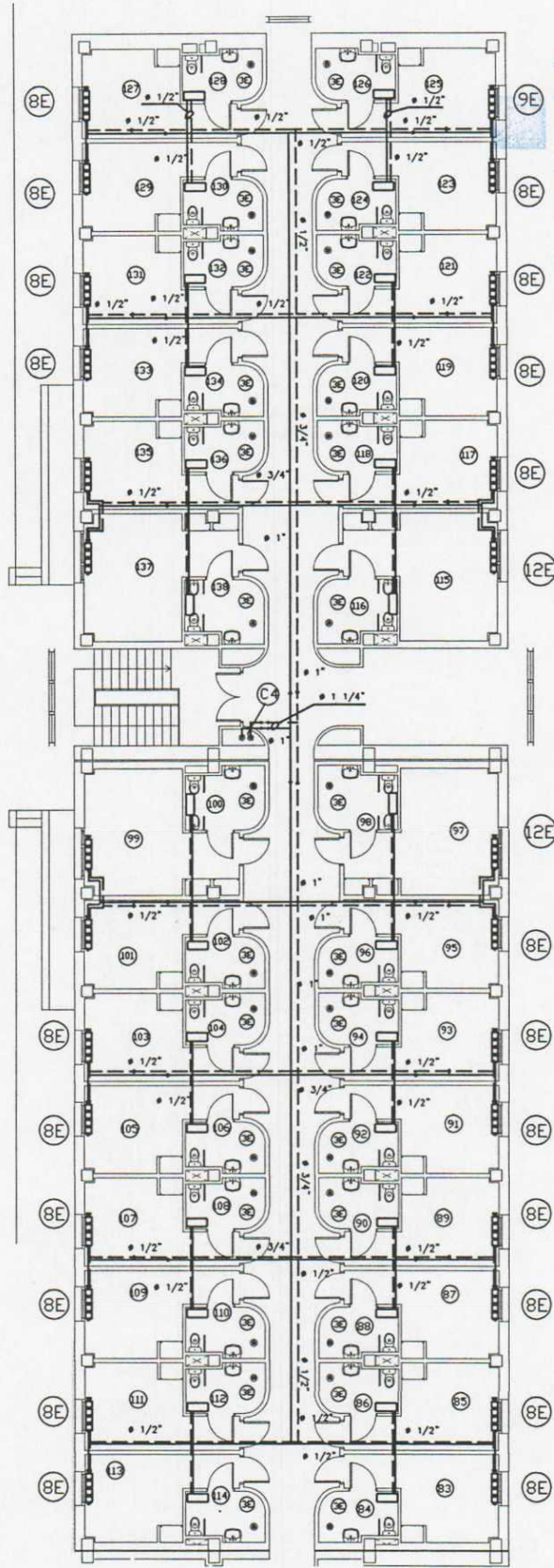
LEYENDA CALEFACCION

- TUBERIA DIN-2440 (IDA)
- - - - - TUBERIA DIN2440 (RETORNO)
- ▬ RADIADORES DE ELEMENTOS DE ALUMINIO
- ▬ RADIADORES DE 3 ELEMENTOS EN ASEOS
- ⑪ NUMERO DE LOCAL
- ⑤E NUMERO DE ELEMENTOS DEL RADIADOR



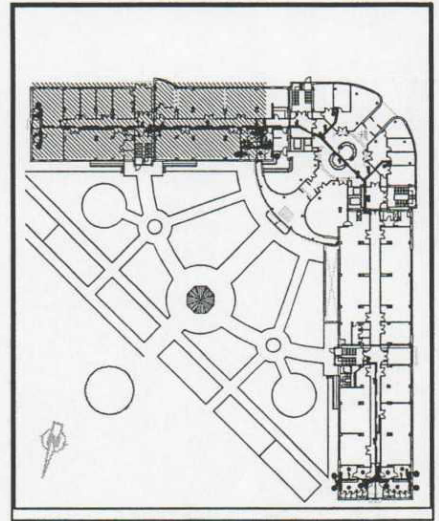
VILCLI05.DWG

<div style="display: flex; align-items: center;"> <div style="text-align: center;"> <p>☆☆☆☆</p> <p>☆☆☆☆</p> </div> <div> <p>Dirección General de Servicios Sociales</p> <p>CONSEJERIA DE SERVICIOS SOCIALES</p> <p>Comunidad de Madrid</p> </div> </div>		<p>PROYECTO :</p> <p>PROYECTO DE LICENCIA DE APERTURA PARA RESIDENCIA DE TERCERA EDAD Y CENTRO DE DIA.</p> <p>c/ Las Águedas, s/n. VILLALBA.</p>	
<p>PROPIEDAD:</p> <p>CONSEJERIA DE SERVICIOS SOCIALES.</p>		<p>INGENIERO TÉCNICO INDUSTRIAL:</p> <p>MIGUEL ÁNGEL LÓPEZ LÓPEZ</p>	
<p>PLANO:</p> <p>DSITRIBUCIÓN. PLANTA PRIMERA / SEGUNDA</p>			<p>NUMERO:</p> <p>C.8</p>
<p>ESCALA:</p> <p>1/250</p>		<p>FECHA:</p> <p>JUNIO-2001</p>	



LEYENDA CALEFACCION

- TUBERIA DIN-2440 (IDA)
- - - TUBERIA DIN2440 (RETORNO)
- RADIADORES DE ELEMENTOS DE ALUMINIO
- RADIADORES DE 3 ELEMENTOS EN ASEOS
- 11 NUMERO DE LOCAL
- 5E NUMERO DE ELEMENTOS DEL RADIADOR



☆☆☆☆
Dirección General de Servicios Sociales
CONSEJERIA DE
SERVICIOS SOCIALES
Comunidad de Madrid

PROYECTO :

PROYECTO DE LICENCIA DE APERTURA PARA RESIDENCIA
DE TERCERA EDAD Y CENTRO DE DIA.
c/ Las Águedas, s/n. VILLALBA.

PROPIEDAD:

CONSEJERIA DE SERVICIOS SOCIALES.

INGENIERO TÉCNICO INDUSTRIAL:

MIGUEL ÁNGEL LÓPEZ LÓPEZ

PLANO:

DSITRIBUCIÓN. PLANTA PRIMERA / SEGUNDA..

ESCALA:

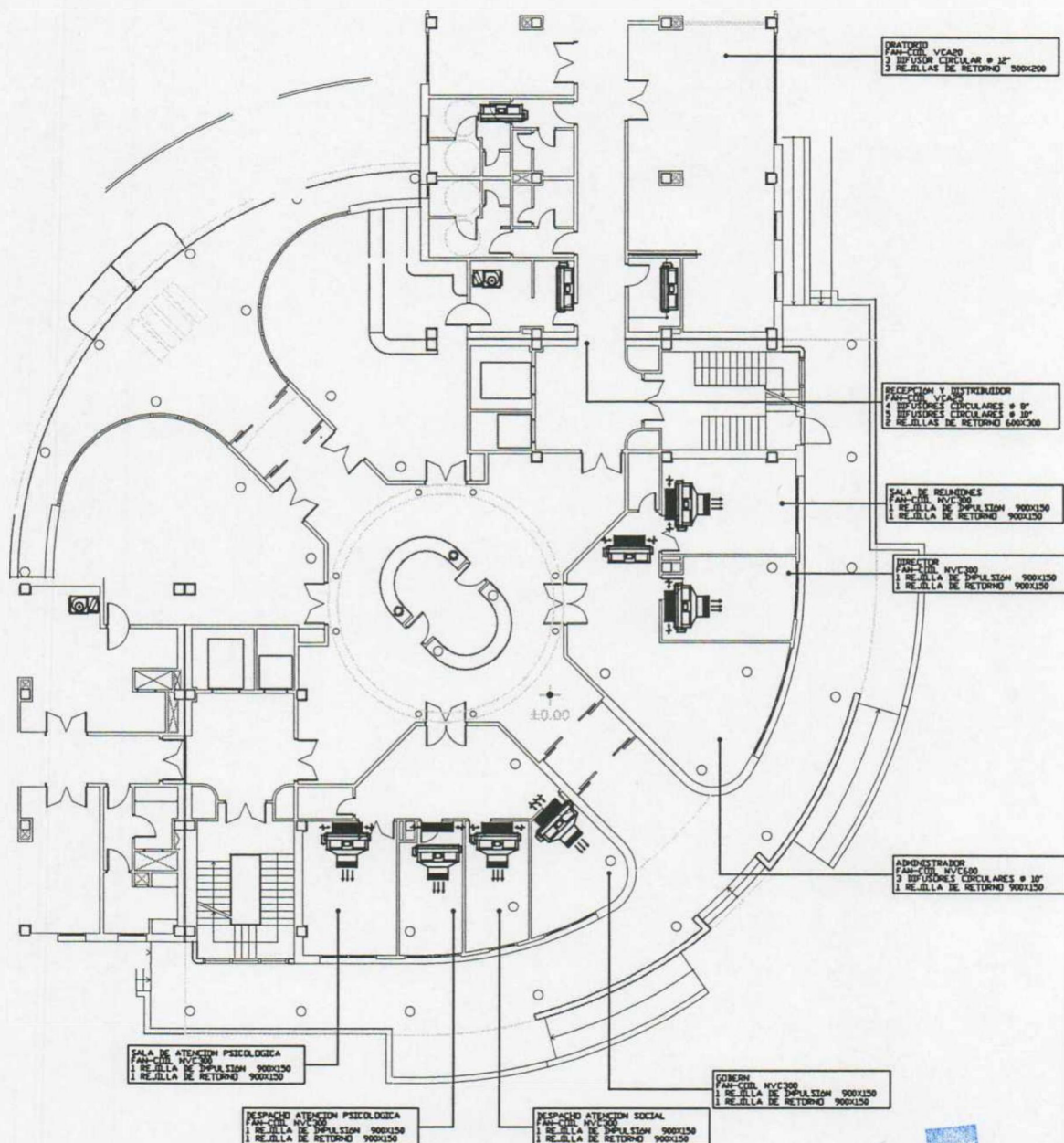
1/250

FECHA: JUNIO-2001

NUMERO:

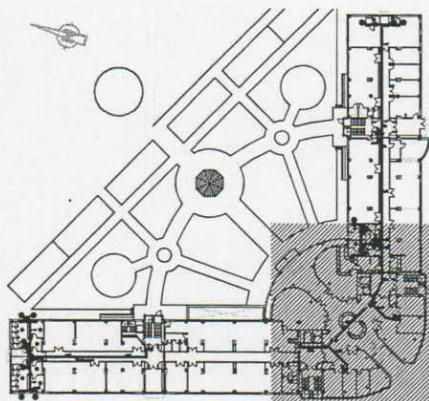
C.9

VILCL05.DWG

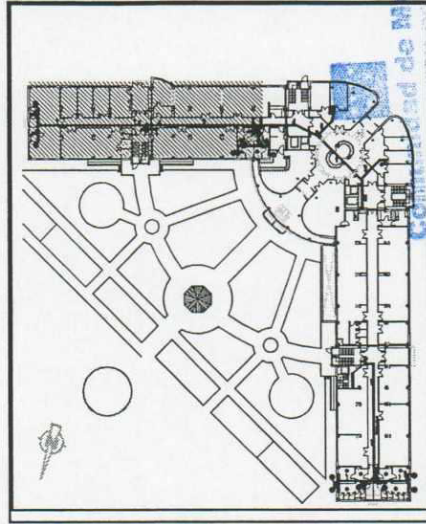
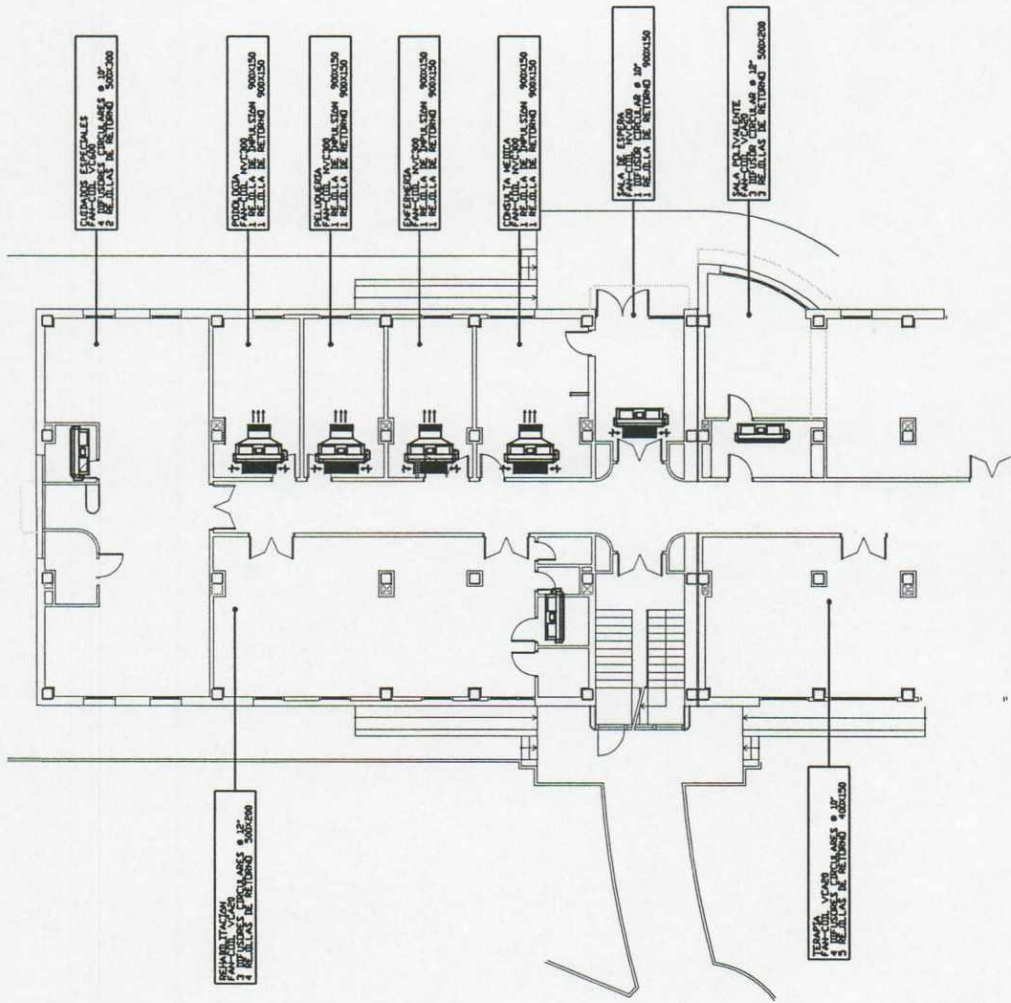


Comunidad de Madrid
 CONSEJERIA DE
 SERVICIOS SOCIALES
 Supervisión de Proyectos,
 Obras e Instalaciones

VILCLI06.DWG



<p>☆☆☆☆ Dirección General de Servicios Sociales ☆☆☆ CONSEJERIA DE SERVICIOS SOCIALES Comunidad de Madrid</p>	<p>PROYECTO : PROYECTO DE LICENCIA DE APERTURA PARA RESIDENCIA DE TERCERA EDAD Y CENTRO DE DIA. c/ Las Águedas, s/n. VILLALBA.</p>	
<p>PROPIEDAD: CONSEJERIA DE SERVICIOS SOCIALES.</p>	<p>INGENIERO TÉCNICO INDUSTRIAL:  MIGUEL ÁNGEL LÓPEZ LÓPEZ</p>	
<p>PLANO: CLIMATIZACIÓN. PLANTA BAJA</p>		<p>NUMERO: C.10</p>
<p>ESCALA: 1/250</p>	<p>FECHA: JUNIO-2001</p>	



CONSEJERÍA DE SERVICIOS SOCIALES
Supervisión de Proyectos.
VILCI06.DWG
Obras e instalaciones

<p>☆☆☆☆ Dirección General de Servicios Sociales CONSEJERÍA DE SERVICIOS SOCIALES Comunidad de Madrid</p>		<p>PROYECTO : PROYECTO DE LICENCIA DE APERTURA PARA RESIDENCIA DE TERCERA EDAD Y CENTRO DE DÍA. c/ Las Águedas, s/n. VILLALBA.</p>	
<p>PROPIEDAD: CONSEJERÍA DE SERVICIOS SOCIALES.</p>		<p>INGENIERO TÉCNICO INDUSTRIAL: MIGUEL ÁNGEL LÓPEZ LÓPEZ</p>	
<p>PLANO: CLIMATIZACIÓN, PLANTA BAJA.</p>		<p>NUMERO: C.11</p>	
<p>ESCALA: 1/250</p>		<p>FECHA: JUNIO-2001</p>	



AYUNTAMIENTO DE COLLADO VILLALBA.
SECCIÓN URBANISMO.
A/A JUAN JOSÉ ALONSO.

En relación con el expediente de solicitud de licencia de apertura de actividad para RESIDENCIA DE LA TERCERA EDAD, calle Las Águedas s/n, de fecha 31 de agosto de 2001, se adjuntan los siguientes planos:

- A.1. ACOMETIDAS Y AJARDINAMIENTO. E: 1/300.
- A.2. ALZADOS ESTE Y NORTE. E: 1/150.
- A.3. ALZADOS SUR Y OESTE. E: 1/150.
- A.4. SECCIONES B,C y D. E: 1/100.
- A.5. SECCIÓN A. E: 1/100.
- S.3. COCINA. E: 1/75.
- S.3. LAVANDERÍA. E: 1/75.
- C.1. CLIMATIZACIÓN. ESQUEMA DE PRINCIPIO.
- C.2. CLIMATIZACIÓN. SALA DE CALDERAS. E:1/75.
- C.10. CLIMATIZACIÓN. PLANTA BAJA. E:1/200.
- C.11. CLIMATIZACIÓN. PLANTA BAJA. E: 1/200.
- C.12. CLIMATIZACIÓN. MÁQUINAS CUBIERTA.

.Advertidos errores en los planos de planta semisótano, se adjuntan los siguientes planos, que SUSTITUYEN a los presentados en fecha 31 de agosto:

- D.1a. PCI. PLANTA SEMISÓTANO.
- E.2a. ELECTRICIDAD. PLANTA SEMISÓTANO.
- C.3a. CLIMATIZACIÓN. DISTRIBUCIÓN. PLANTA SEMISÓTANO.

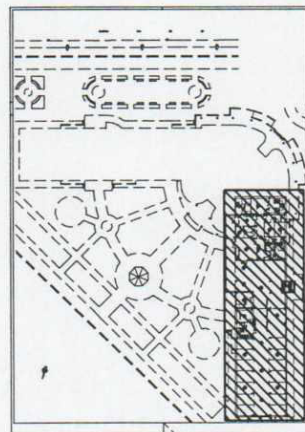
Madrid, a 11 de septiembre de 2001.

SUPERVISIÓN DE PROYECTOS, OBRAS E INSTALACIONES

Fdo. Miguel Ángel López López.



Comunidad de Madrid
CONSEJERIA DE
SERVICIOS SOCIALES
Supervisión de Proyectos
Obras e Instalaciones



- PULSADOR DE ALARMA.
- ▲ SIRENA DE ALARMA.
- DETECTOR OPTICO DE HUMOS.
- DETECTOR OPTICO TERMICO.
- PUESTO MANGUERA ø25m.m.
- ▲ EXTINTOR DE POLVO QUIMICO.
- ▲ EXTINTOR DE AGUA.
- ▲ EXTINTOR DE CO2.

COLECTOR DE PRUEBAS 8Y-PASS

ø3"

ø4"

ø3"

ELECTRIC.

VESTIBULO

CUARTO DE BASURAS

SALA DE CALDERAS

OFICIO

TALLER

ASCEN

ASC.

VESTIBULO

TUMBO

TUMBO

DISTRIB.

SALA DE ESPERA

VEHICULO

VEHICULO

VEHICULO

VEHICULO

VEHICULO

VEHICULO

VEHICULO

VEHICULO

VEHICULO

VEHICULO

VEHICULO

VEHICULO

VEHICULO

VEHICULO

VEHICULO

VEHICULO

VEHICULO

VEHICULO

VEHICULO

VEHICULO

VEHICULO

VEHICULO

VEHICULO

VEHICULO

VEHICULO

VEHICULO

VEHICULO

VEHICULO

VEHICULO

VEHICULO

VEHICULO

VEHICULO

VEHICULO

VEHICULO

VEHICULO

VEHICULO

VEHICULO

VEHICULO

VEHICULO

VEHICULO

VEHICULO

VEHICULO

VEHICULO

VEHICULO

VEHICULO

VEHICULO

VEHICULO

VEHICULO

VEHICULO

VEHICULO

VEHICULO

VEHICULO

VEHICULO

VEHICULO

VEHICULO

VEHICULO

VEHICULO

VEHICULO

VEHICULO

VEHICULO

VEHICULO

VEHICULO

VEHICULO

VEHICULO

VEHICULO

VEHICULO

VEHICULO

VEHICULO

VEHICULO

VEHICULO

VEHICULO

VEHICULO

VEHICULO

VEHICULO

VEHICULO

VEHICULO

VEHICULO

VEHICULO

VEHICULO

VEHICULO

VEHICULO

VEHICULO

VEHICULO

VEHICULO

VEHICULO

VEHICULO

VEHICULO

VEHICULO

VEHICULO

VEHICULO

VEHICULO

VEHICULO

VEHICULO

VEHICULO

VEHICULO

VEHICULO

VEHICULO

VEHICULO

VEHICULO

VEHICULO

VEHICULO

VEHICULO

VEHICULO

VEHICULO

VEHICULO

VEHICULO

VEHICULO

VEHICULO

VEHICULO

VEHICULO

VEHICULO

VEHICULO

VEHICULO

VEHICULO

VEHICULO

VEHICULO

VEHICULO

VEHICULO

VEHICULO

VEHICULO

VEHICULO

VEHICULO

VEHICULO

VEHICULO

VEHICULO

VEHICULO

VEHICULO

VEHICULO

VEHICULO

VEHICULO

VEHICULO

VEHICULO

VEHICULO

VEHICULO

VEHICULO

VEHICULO

VEHICULO

VEHICULO

VEHICULO

VEHICULO

VEHICULO

VEHICULO

VEHICULO

VEHICULO

VEHICULO

VEHICULO

VEHICULO

VEHICULO

VEHICULO

VEHICULO

VEHICULO

VEHICULO

VEHICULO

VEHICULO

VEHICULO

VEHICULO

VEHICULO

VEHICULO

VEHICULO

VEHICULO

VEHICULO

VEHICULO

VEHICULO

VEHICULO

VEHICULO

VEHICULO

VEHICULO

VEHICULO

VEHICULO

VEHICULO

VEHICULO

VEHICULO

VEHICULO

VEHICULO

VEHICULO

VEHICULO

VEHICULO

VEHICULO

VEHICULO

VEHICULO

VEHICULO

VEHICULO

VEHICULO

VEHICULO

VEHICULO

VEHICULO

VEHICULO

VEHICULO

VEHICULO

VEHICULO

VEHICULO

VEHICULO

VEHICULO

VEHICULO

VEHICULO

VEHICULO

VEHICULO

VEHICULO

VEHICULO

VEHICULO

VEHICULO

VEHICULO

VEHICULO

VEHICULO

VEHICULO

VEHICULO

VEHICULO

VEHICULO

VEHICULO

VEHICULO

VEHICULO

VEHICULO

VEHICULO

VEHICULO

VEHICULO

VEHICULO

VEHICULO

VEHICULO

VEHICULO

VEHICULO

VEHICULO

VEHICULO

VEHICULO

VEHICULO

VEHICULO

VEHICULO

VEHICULO

VEHICULO

VEHICULO

VEHICULO

VEHICULO

VEHICULO

VEHICULO

VEHICULO

VEHICULO

VEHICULO

VEHICULO

VEHICULO

VEHICULO

VEHICULO

VEHICULO

VEHICULO

VEHICULO

VEHICULO

VEHICULO

VEHICULO

VEHICULO

VEHICULO

VEHICULO

VEHICULO

VEHICULO

VEHICULO

VEHICULO

VEHICULO

VEHICULO

VEHICULO

VEHICULO

VEHICULO

VEHICULO

VEHICULO

VEHICULO

VEHICULO

VEHICULO

VEHICULO

VEHICULO

VEHICULO

VEHICULO

VEHICULO

VEHICULO

VEHICULO

VEHICULO

VEHICULO

VEHICULO

VEHICULO

VEHICULO

VEHICULO

VEHICULO

VEHICULO

VEHICULO

VEHICULO

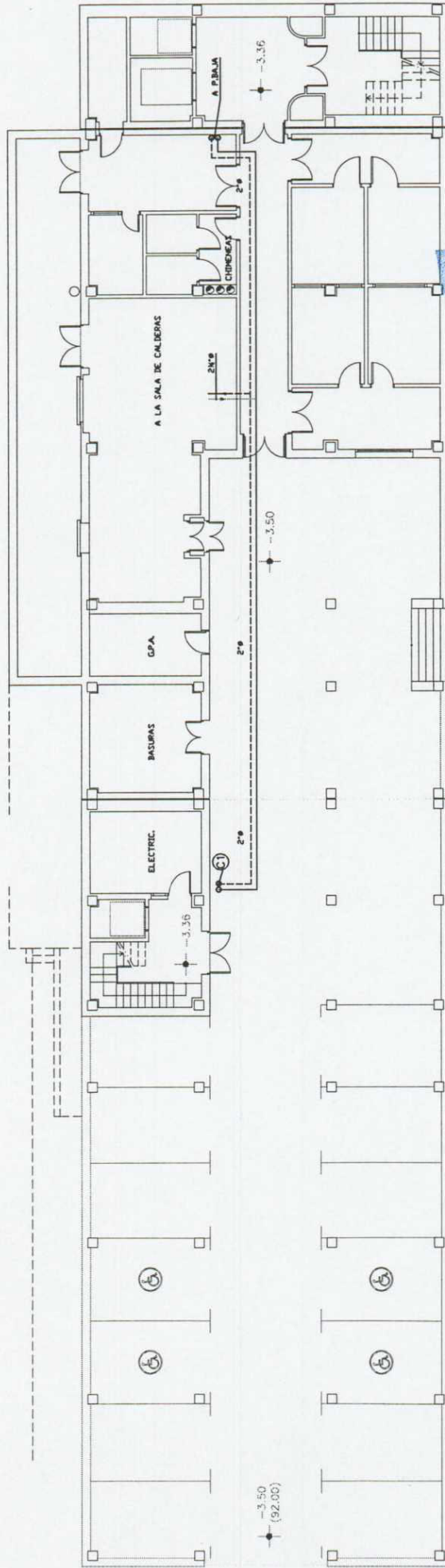
VEHICULO

VEHICULO

VEHICULO

VEHICULO

VEHICULO

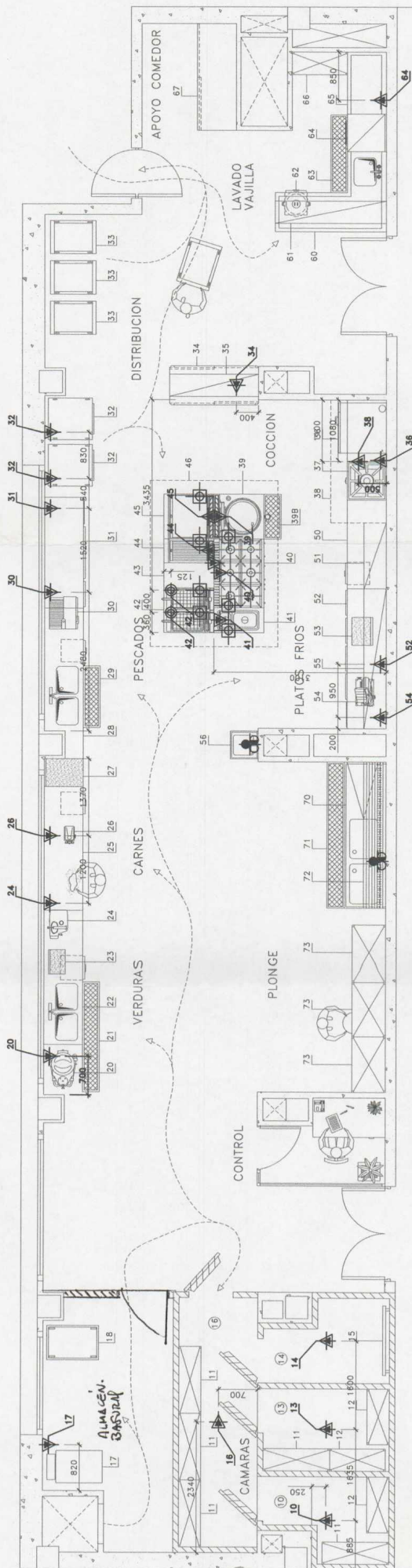


Comunidad de Madrid
CONSEJERIA DE
SERVICIOS SOCIALES
Supervisión de Proyección
Obras e Instalaciones

LEYENDA CALEFACCION	
	TUBERIA DN=2440 (GAS)
	TUBERIA DN=2440 (RETORNO)
	RADIADORES DE ELEMENTOS DE ALUMINIO
	RADIADORES DE 3 ELEMENTOS EN AXES
	NUMERO DE LOCAL
	NUMERO DE ELEMENTOS DEL RADIADOR

		PROYECTO : PROYECTO DE LICENCIA DE APERTURA PARA RESIDENCIA DE TERCERA EDAD Y CENTRO DE DIA. c/ Las Aguas, s/n. VILLALEA.	
PROPIEDAD: CONSEJERIA DE SERVICIOS SOCIALES Comunidad de Madrid		INGENIERO / TECNICO INDUSTRIAL: MIGUEL ANGEL LOPEZ LOPEZ	
PLANO: DISTRIBUCION. PLANTA SOTANO.		NUMERO: C.3a	
ESCALA: 1/250		FECHA: JUNIO-2001	

VILLALEA.DWG



- ALMACEN**
1. ESTANTERIA DE PIE 1200 x 400 (10 UDS)
 2. FREGADERO VERDEDERO

- CAMARAS**
10. CAMARA DE CONGELADOS 1200 x 400 (5 UDS)
 11. ESTANTERIA 1000 x 400 (2 UDS)
 12. CAMARA DE PESCADOS 1200 x 400 (2 UDS)
 13. CAMARA DE CARNES 1200 x 400 (2 UDS)
 14. CAMARA DE CARNES 1200 x 400 (2 UDS)
 15. CAMARA DE CARNES 1200 x 400 (2 UDS)
 16. ANTECAMARA 1200 x 400 (2 UDS)
 17. BASCULA 1200 x 400 (2 UDS)
 18. CARRO PLATIFORMA 1200 x 400 (2 UDS)

- APOYO COMEDOR**
67. SOTABANCO 1900 x 700

- PLONGE**
70. PLONGE 2600 x 700
 71. ESTANTE DE 2600 x 300
 72. ESTANTERIA 1000 x 600 (3 UDS)
 73. ESTANTERIA 1000 x 600 (3 UDS)

- VERDURAS**
20. PELADORA DE PATATAS 2000 x 300
 21. REJILLA 2000 x 300
 22. TABLA DE CORTE 2400 x 700
 23. TABLA DE CORTE 2400 x 700
 24. CORTADORA DE HORTALIZAS 2400 x 700
 25. MESA CON CAJON 2200 x 700
 26. PICADORA DE CARNE 2200 x 700
 27. TAJERO DE PIE 500 x 700

- CARNES**
25. MESA CON CAJON 2200 x 700
 26. PICADORA DE CARNE 2200 x 700
 27. TAJERO DE PIE 500 x 700

- PESCADOS**
28. MESA CON 2 SENOS Y CAJON 2700 x 700
 29. REJILLA 1000 x 300
 30. SIERRA DE CONGELADOS 1200 x 400
 31. MUEBLE FRIO 2000 x 700

- PLATOS FRÍOS**
50. MESA NEUTRA CON CAJON 3400 x 700
 51. ESTANTERIA 1200 x 400
 52. MUEBLE FRIO 2500 x 700
 53. MUEBLE FRIO 2500 x 700
 54. CORTADORA DE FIAMBRES 2500 x 400
 55. Torno elec. 1 Kw. 220v II-T a 1300 mm. en pared
 56. LAVAMANOS 2500 x 400

- COCCION**
34. MESA CALIENTE 1600 x 700
 35. ESTANTE DE SOBREMESA 1600 x 400
 36. HORNO DE SOBREMESA 1600 x 400
 37. PAELLERO 1600 x 400
 38. CAMPANA 2200 x 1000
 39. MARIN. Torno elec. 1 Kw. 220v II-T en techo
 40. REJILLA 800 x 300
 41. Torno elec. 1 Kw. 220v II-T a 100 mm. del suelo
 42. Torno elec. 1 Kw. 220v II-T a 100 mm. del suelo
 43. Fritop. Torno elec. 1 Kw. 220v II-T a 100 mm. del suelo
 44. Torno elec. 0,5 Kw. 220v II-T a 100 mm. del suelo
 45. Torno elec. 1 Kw. 220v II-T a 100 mm. del suelo
 46. FRYTOP LISO 1 Kw. 220v II-T a 100 mm. del suelo
 47. Torno elec. 1 Kw. 220v II-T a 100 mm. del suelo
 48. Torno elec. 1 Kw. 220v II-T en techo

- PLATOS FRÍOS**
50. MESA NEUTRA CON CAJON 3400 x 700
 51. ESTANTERIA 1200 x 400
 52. MUEBLE FRIO 2500 x 700
 53. MUEBLE FRIO 2500 x 700
 54. CORTADORA DE FIAMBRES 2500 x 400
 55. Torno elec. 1 Kw. 220v II-T a 1300 mm. en pared
 56. LAVAMANOS 2500 x 400

- COCCION**
34. MESA CALIENTE 1600 x 700
 35. ESTANTE DE SOBREMESA 1600 x 400
 36. HORNO DE SOBREMESA 1600 x 400
 37. PAELLERO 1600 x 400
 38. CAMPANA 2200 x 1000
 39. MARIN. Torno elec. 1 Kw. 220v II-T en techo
 40. REJILLA 800 x 300
 41. Torno elec. 1 Kw. 220v II-T a 100 mm. del suelo
 42. Torno elec. 1 Kw. 220v II-T a 100 mm. del suelo
 43. Fritop. Torno elec. 1 Kw. 220v II-T a 100 mm. del suelo
 44. Torno elec. 0,5 Kw. 220v II-T a 100 mm. del suelo
 45. Torno elec. 1 Kw. 220v II-T a 100 mm. del suelo
 46. FRYTOP LISO 1 Kw. 220v II-T a 100 mm. del suelo
 47. Torno elec. 1 Kw. 220v II-T a 100 mm. del suelo
 48. Torno elec. 1 Kw. 220v II-T en techo

- PLONGE**
70. PLONGE 2600 x 700
 71. ESTANTE DE 2600 x 300
 72. ESTANTERIA 1000 x 600 (3 UDS)
 73. ESTANTERIA 1000 x 600 (3 UDS)

DISTRIBUCION

32. CARROS CALIENTES (2 UDS) 2200 x 1000 a 400 mm. en pared
33. CARROS DE RECOGIDA (3 UDS)

COCCION

34. MESA CALIENTE 1600 x 700
35. ESTANTE DE SOBREMESA 1600 x 400
36. HORNO DE SOBREMESA 1600 x 400
37. PAELLERO 1600 x 400
38. CAMPANA 2200 x 1000
39. MARIN. Torno elec. 1 Kw. 220v II-T en techo
40. REJILLA 800 x 300
41. Torno elec. 1 Kw. 220v II-T a 100 mm. del suelo
42. Torno elec. 1 Kw. 220v II-T a 100 mm. del suelo
43. Fritop. Torno elec. 1 Kw. 220v II-T a 100 mm. del suelo
44. Torno elec. 0,5 Kw. 220v II-T a 100 mm. del suelo
45. Torno elec. 1 Kw. 220v II-T a 100 mm. del suelo
46. FRYTOP LISO 1 Kw. 220v II-T a 100 mm. del suelo
47. Torno elec. 1 Kw. 220v II-T a 100 mm. del suelo
48. Torno elec. 1 Kw. 220v II-T en techo

PLONGE

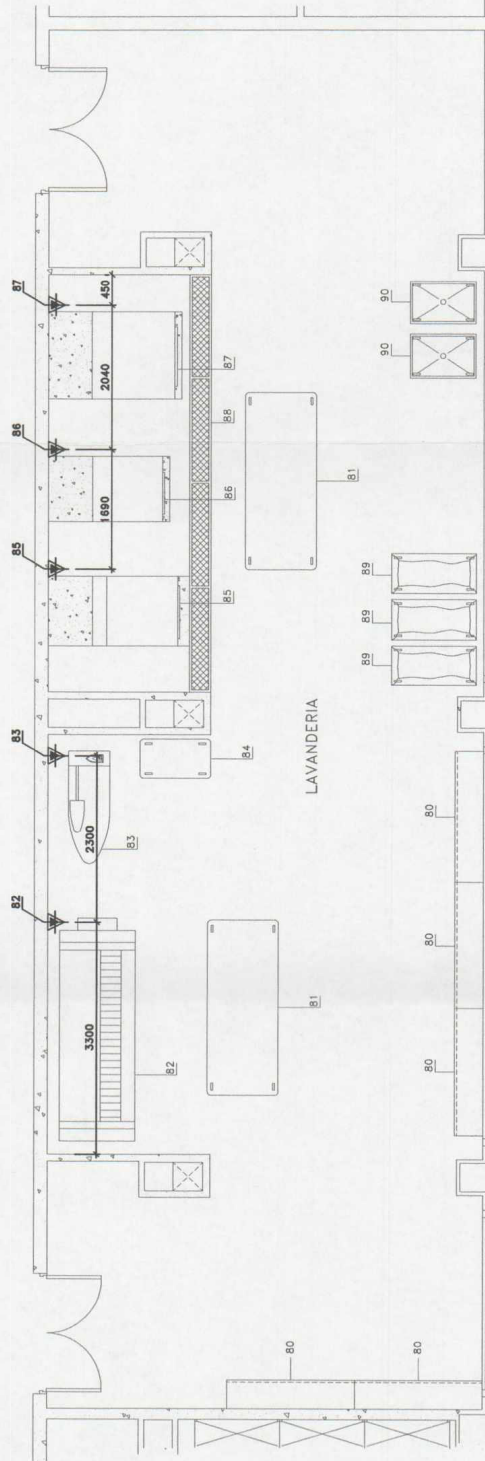
70. PLONGE 2600 x 700
71. ESTANTE DE 2600 x 300
72. ESTANTERIA 1000 x 600 (3 UDS)
73. ESTANTERIA 1000 x 600 (3 UDS)

LAVADO DE VAJILLA

60. MESA DE RETRADA EN "L" CON SENO Y TOLVA 2600 x 400
61. CUBO 2600 x 400
62. REJILLA 1400 x 300
63. LAVAVAJILLAS 13 Kw. 380v III-T a 600 mm. en pared
64. MESA DE SALIDA 1100 x 700
65. ESTANTERIA 1000 x 400

Comunidad de Madrid
CONSEJERIA DE
SERVICIOS SOCIALES
Supervisión de Proyectos,
Obras e Instalaciones

<p>PROYECTO :</p> <p>PROYECTO DE LICENCIA DE APERTURA PARA RESIDENCIA DE TERCERA EDAD Y CENTRO DE DIA. c/ Las Aguedas, s/n. VILLALBA.</p>	<p>PROPIEDAD :</p> <p>Comunidad de Madrid</p>
<p>INGENIERO TÉCNICO INDUSTRIAL</p> <p>MOJIB ANSEL LÓPEZ LÓPEZ</p>	<p>PROPIEDAD :</p> <p>CONSEJERIA DE SERVICIOS SOCIALES.</p>
<p>PLANO :</p> <p>COCINA Y LAVANDERIA.ELECTRICIDAD.</p>	<p>FECHA :</p> <p>JUNIO-2001</p>
<p>ESCALA :</p> <p>1/25</p>	<p>NUMERO :</p> <p>S.3</p>



LAVANDERIA

- 80. ARMARIO DE ROPA LIMPIA (5 UDS)
- 81. MESA DE APOYO CON RUEDAS 2600 x 1000
- 82. CALANDRA
- 83. TABLA DE PLANCHADO
- 84. MESA DE APOYO CON RUEDAS 1000 x 550
- 85. LAVADORA
- 86. LAVADORA
- 87. SECADORA
- 88. REJILLA PARA ROPA SECA (3 UDS)
- 89. CARROS PARA ROPA TUNEDA (2 UDS)
- 90.
- 91.

LEYENDA DE SIMBOLOS DE CONEXION

- ⚡ TONA ELECTRICA CON BASE DE ENCHUFE
PROTECCION MAGNETOTERMICA O CON FUSIBLE
- ⚡ SALIDA DE CABLES O MANGUERA ELECTRICA,
PROCEDENTE DE CUADRO ELECTRICO CON
PROTECCION MAGNETOTERMICA O FUSIBLE
- ⚡ IMPORTANTE:
LA SITUACION Y POTENCIAS DE ACOMETIDAS QUEDARA
DETERMINADA EN PLANO Y EN RELACION DE EQUIPOS
A INSTALAR

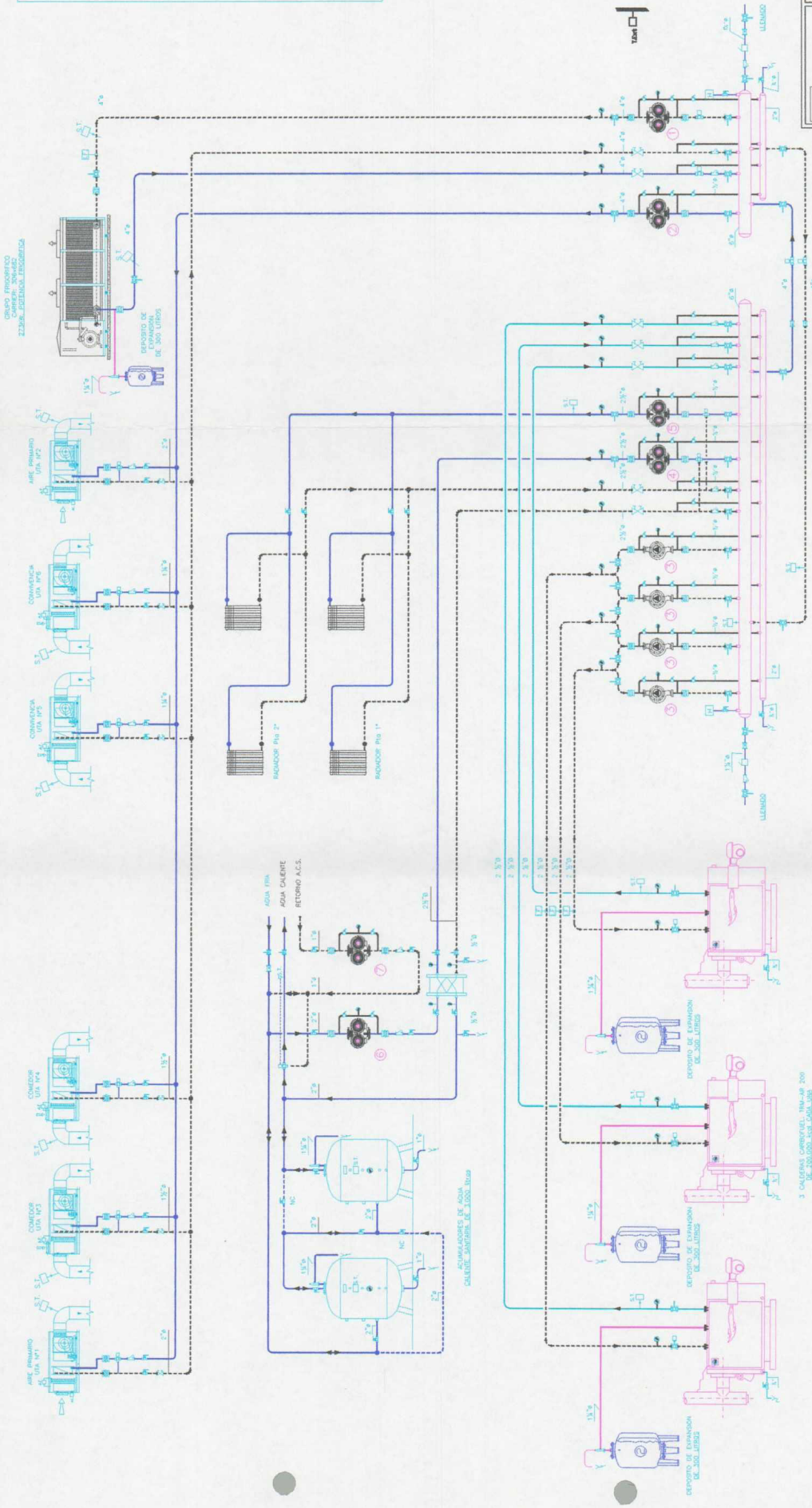
NOTAS:
TOMAS LAS COTAS ESTAN EXPRESADAS EN mm. Y REFERIDAS A PARAMENTOS TOTALMENTE TERMINADOS
EXCEPTO LAS COTAS DE EQUIPOS QUE SE REFIEREN A LOS PARAMENTOS DE TRABAJO
DE 1KW. ALTURA 1300 mm. DONDE SE VAYAN A UBICAR APARATOS MOVILES.

☆☆☆ INGENIERO COMUNITARIO DE SERVICIOS SOCIALES Comunidad de Madrid	PROYECTO : PROYECTO DE LICENCIA DE APERTURA PARA RESIDENCIA DE TERCERA EDAD Y CENTRO DE DIA. c/ Las Aguedas, s/n. VILLAIBA.
PROPIEDAD: CONSEJERIA DE SERVICIOS SOCIALES.	INGENIERO TECNICO INDUSTRIAL: MIGUEL ANGEL LOPEZ LOPEZ
PLANO: COCINA Y LAVANDERIA ELECTRICIDAD.	NUMERO: S.3
ESCALA: 1/75	FECHA: JUNIO-2001

SIMBOLOGIA

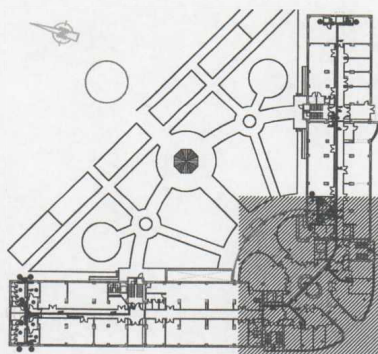
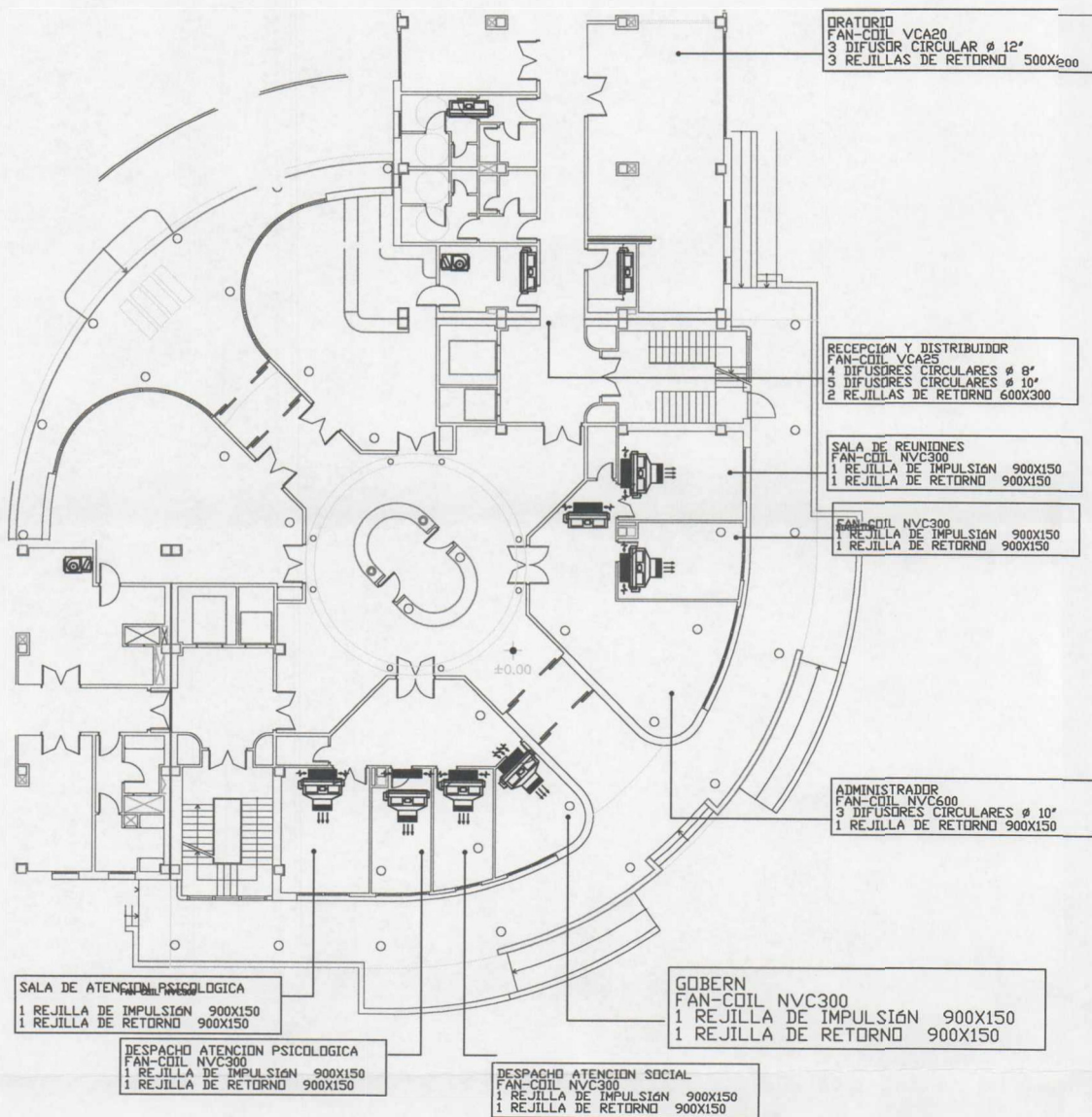
	VALVULA DE MARCHA
	MANEJO ANTI-SIFON
	VALVULA DE AEREA
	VALVULA DE TRES VIAS
	VALVULA DE DOS VIAS
	MANOMETRO
	TEMPERATURA
	P.T. 1/2"
	VALVULA DE SEGURIDAD
	INTERRUPTOR DE FLUJO
	DATOS TECNICA
	CONTROL
	VALVULA DE RETENCION
	VALVULA DE EXPANSION
	P.T. 1/2" 3/4"
	ACTIVADOR DE CLIMATIZACION
	MANOMETRO

- 1. BOMBA CIRCULADORA DE AGUA PARA 10 = 12000 l/h
- 2. BOMBA CIRCULADORA DE AGUA PARA 10 = 12000 l/h
- 3. BOMBA CIRCULADORA DE AGUA PARA 10 = 12000 l/h
- 4. BOMBA CIRCULADORA DE AGUA PARA 10 = 12000 l/h
- 5. BOMBA CIRCULADORA DE AGUA PARA 10 = 12000 l/h
- 6. BOMBA CIRCULADORA DE AGUA PARA 10 = 12000 l/h
- 7. BOMBA CIRCULADORA DE AGUA PARA 10 = 12000 l/h
- 8. BOMBA CIRCULADORA DE AGUA PARA 10 = 12000 l/h
- 9. BOMBA CIRCULADORA DE AGUA PARA 10 = 12000 l/h
- 10. BOMBA CIRCULADORA DE AGUA PARA 10 = 12000 l/h



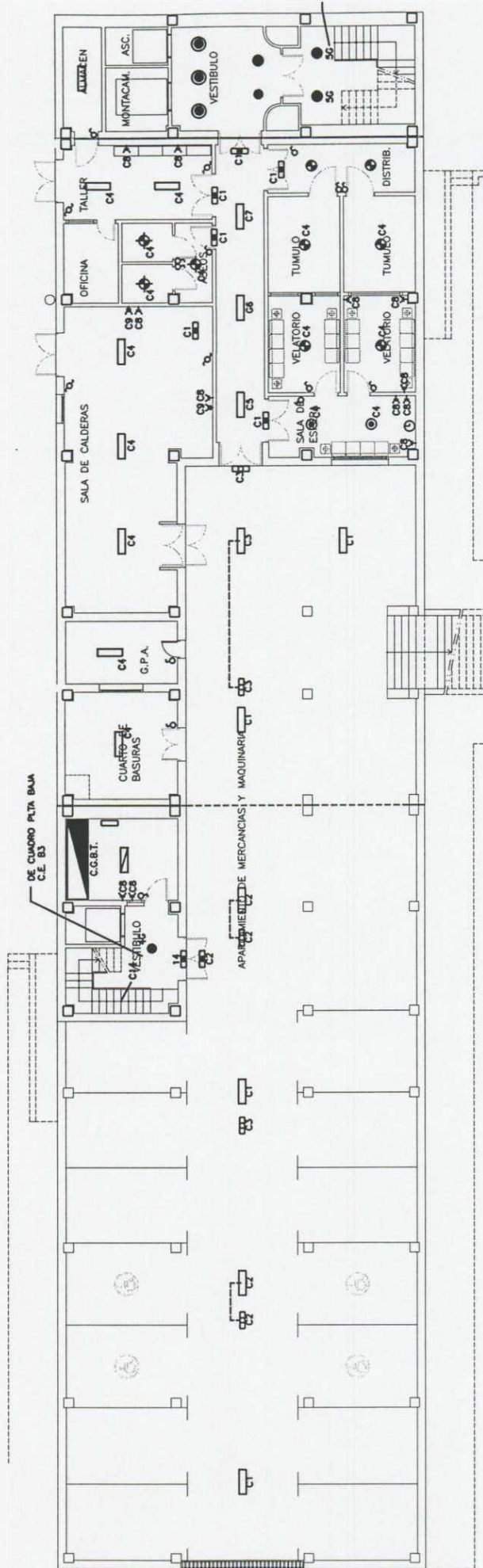
PROYECTO 1	
PROYECTO DE LÓGICA DE APERTURA PARA RESERVA	
C/ Las Agüetas, s/n, VALLEJO	
Comunidad de Madrid	
PROYECTO	PROYECTO TECNICO INDUSTRIAL
PLANO	ESQUEMA DE PRINCIPIO CLIMATIZACION
FECHA	JUNIO-2001
ESCALA	

VELOCIDAD 100%



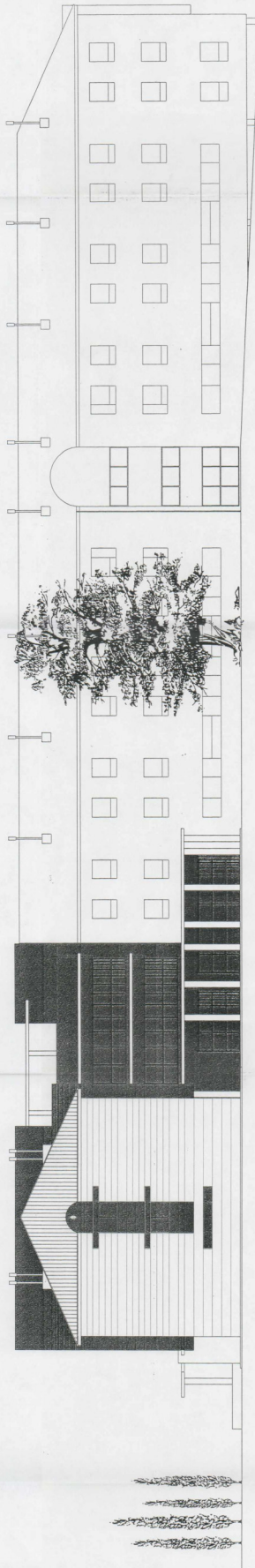
Comunidad de Madrid
CONSEJERÍA DE
SERVICIOS SOCIALES
Supervisión de Proyectos,
Obras e Instalaciones

<p>☆☆☆☆ Dirección General de Servicios Sociales CONSEJERÍA DE SERVICIOS SOCIALES Comunidad de Madrid</p>		<p>PROYECTO : PROYECTO DE LICENCIA DE APERTURA PARA RESIDENCIA DE TERCERA EDAD Y CENTRO DE DÍA. c/ Las Águedas, s/n. VILLALBA.</p>	
<p>PROPIEDAD: CONSEJERÍA DE SERVICIOS SOCIALES.</p>		<p>INGENIERO TÉCNICO INDUSTRIAL: MIGUEL ÁNGEL LÓPEZ LÓPEZ</p>	
<p>PLANO: CLIMATIZACIÓN. PLANTA BAJA</p>		<p>NUMERO: C.10</p>	
<p>ESCALA: 1/200</p>		<p>FECHA: JUNIO-2001</p>	

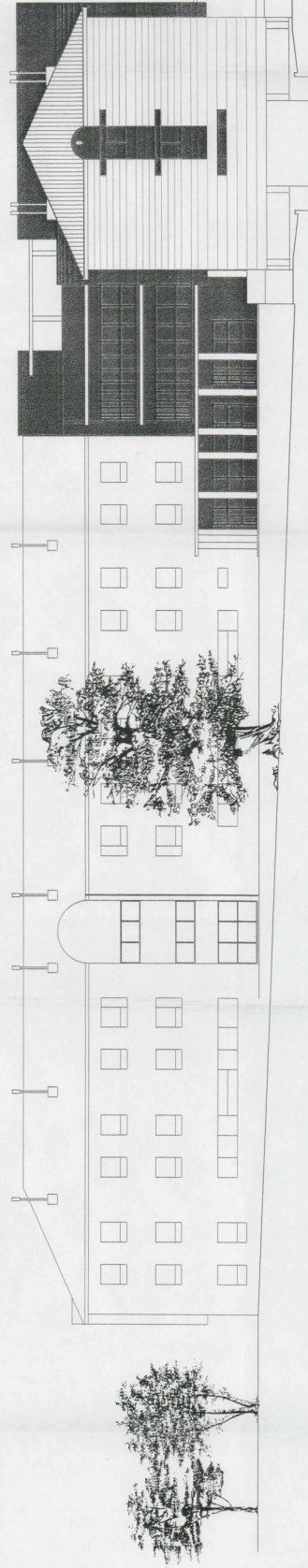


Comunidad de Madrid
CONSEJERIA DE

<p>☆☆☆ Nómina General de Servicios Sociales CONSEJERIA DE SERVICIOS SOCIALES Comunidad de Madrid</p>	<p>PROYECTO : SERVICIOS SOCIALES PROYECTO DE LICENCIA DE APERTURA PARA RESIDENCIA DE PERSONAS MAYORES Y CENTRO DE DIA. c/ Aguedos, s/n. VILLALBA.</p>
<p>PROPIEDAD: CONSEJERIA DE SERVICIOS SOCIALES.</p>	<p>INGENIERO TÉCNICO INDUSTRIAL: MIGUEL ÁNGEL LÓPEZ LÓPEZ.</p>
<p>PLANO: ELECTRICIDAD. PLANTA SÓTANO.</p>	<p>NUMERO: E.2a</p>
<p>ESCALA: 1/250</p>	<p>FECHA: JUNIO-2001.</p>



ALZADO ESTE (E=1/50)



ALZADO NORTE (E=1/50)

Comunidad de Madrid

PROYECTO 1
PROYECTO DE LICENCIA DE APERTURA PARA RESIDENCIA
DE TERCERA EDAD Y CENTRO DE DÍA.
c/ Las Agüeras, s/n. VILLALBA

PROPIEDAD:
COMUNIDAD DE SERVIDORES SOCIALES

PROYECTO 1
PROYECTO DE LICENCIA DE APERTURA PARA RESIDENCIA
DE TERCERA EDAD Y CENTRO DE DÍA.
c/ Las Agüeras, s/n. VILLALBA

PROYECTO 1
PROYECTO DE LICENCIA DE APERTURA PARA RESIDENCIA
DE TERCERA EDAD Y CENTRO DE DÍA.
c/ Las Agüeras, s/n. VILLALBA

PROYECTO 1
PROYECTO DE LICENCIA DE APERTURA PARA RESIDENCIA
DE TERCERA EDAD Y CENTRO DE DÍA.
c/ Las Agüeras, s/n. VILLALBA

PROYECTO 1
PROYECTO DE LICENCIA DE APERTURA PARA RESIDENCIA
DE TERCERA EDAD Y CENTRO DE DÍA.
c/ Las Agüeras, s/n. VILLALBA

NÚMERO

A.2

PLANO:

ALZADOS ESTE Y NORTE.

ESCALA:

1/150

FECHA:

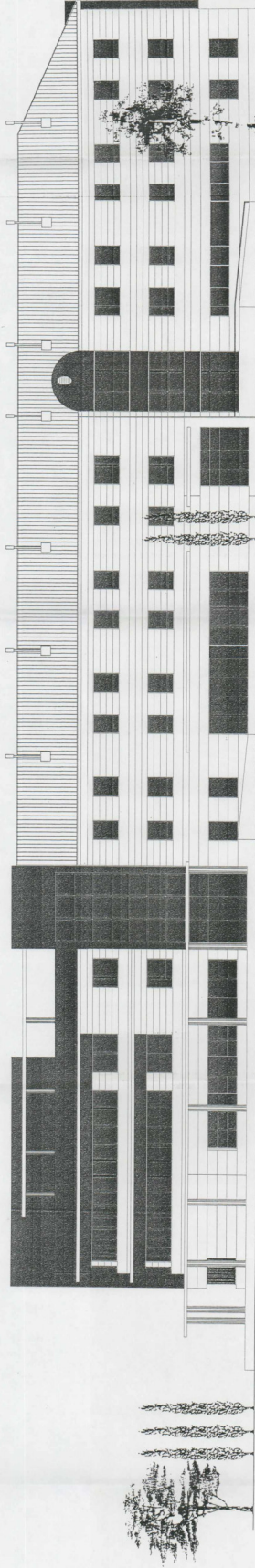
JUNIO-2001

PROYECTO 1
PROYECTO DE LICENCIA DE APERTURA PARA RESIDENCIA
DE TERCERA EDAD Y CENTRO DE DÍA.
c/ Las Agüeras, s/n. VILLALBA

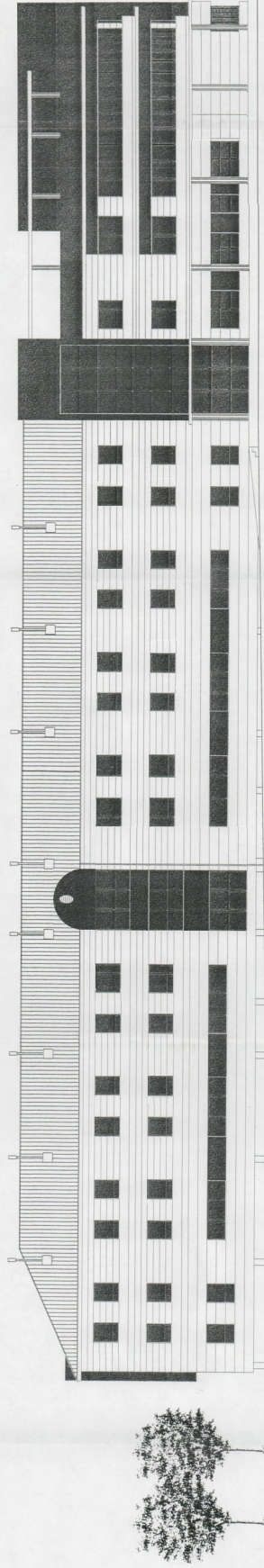
PROYECTO 1
PROYECTO DE LICENCIA DE APERTURA PARA RESIDENCIA
DE TERCERA EDAD Y CENTRO DE DÍA.
c/ Las Agüeras, s/n. VILLALBA

NÚMERO

A.2



ALZADO SUR (E=1/150)



ALZADO OESTE (E=1/150)

Comunidad de Madrid

PROYECTO DE LICENCIA DE APERTURA PARA RESIDENCIA DE PERSONAS CON DISCAPACIDAD DE DÍA

1/150

PROPIEDAD:

CONSEJO DE SERVIDORES SOCIALES

PLANO:

ALZADOS SUR Y OESTE

ESCALA:

1/150

PROYECTO:

PROYECTO DE LICENCIA DE APERTURA PARA RESIDENCIA DE PERSONAS CON DISCAPACIDAD DE DÍA

1/150

PROPIEDAD:

CONSEJO DE SERVIDORES SOCIALES

PLANO:

ALZADOS SUR Y OESTE

ESCALA:

1/150

INGENIERO TÉCNICO INDUSTRIAL

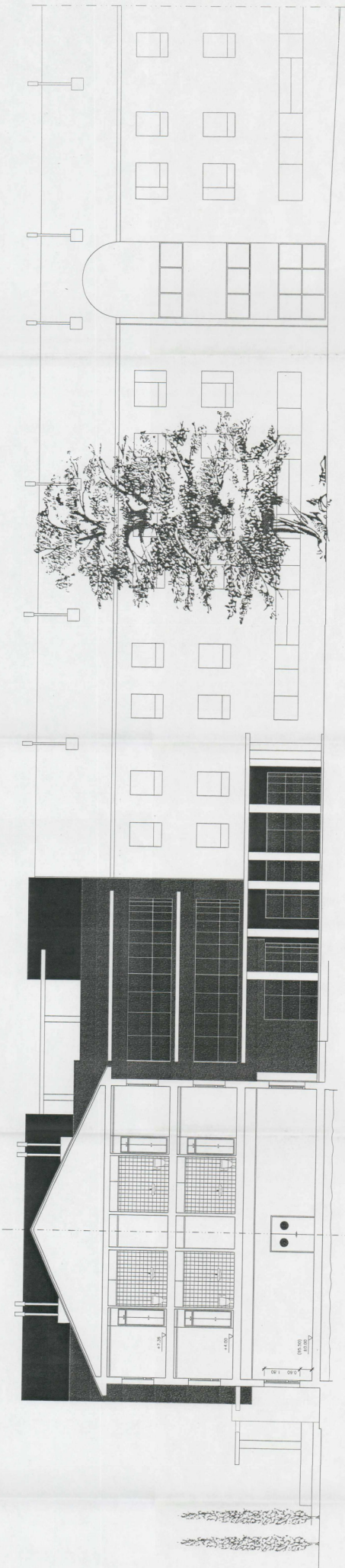
MODELO: ANEL OPPEL OPPEL

FECHA:

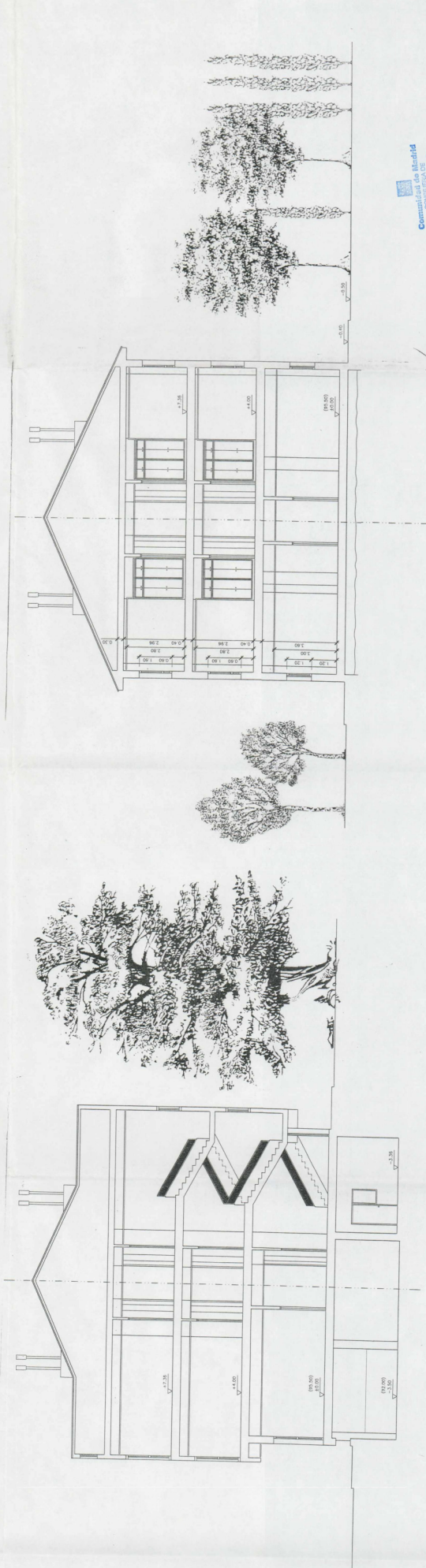
JUNIO-2001

NÚMERO:

A.3



SECCION B-B' (E=1/100)



SECCION C-C' (E=1/100)

SECCION D-D' (E=1/100)



Proyecto de Licencia de Aterrizaje para Residencia de Tercera Edad y Centro de Día, 67 Las Agüeras, 1/a. VILLALBA

Proyecto de Licencia de Aterrizaje para Residencia de Tercera Edad y Centro de Día, 67 Las Agüeras, 1/a. VILLALBA

PROPIEDAD: CONSEJO DE SERVICIOS SOCIALES

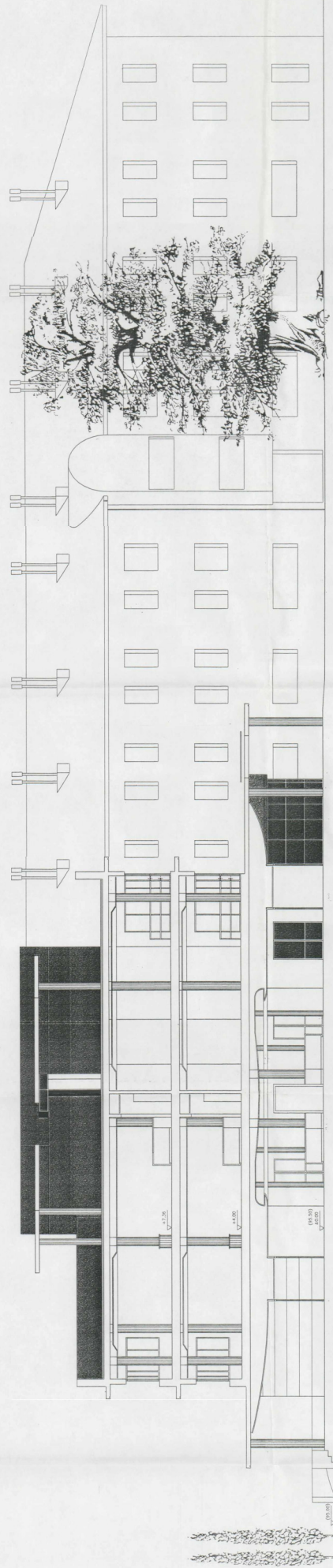
INGENIERO TECNICO INDUSTRIAL

MIQUEL ANGEL LOPEZ LOPEZ

SECCIONES B-C Y D.

FECHA: JUNIO-2001

NÚMERO: A.4



SECCION A-A' (c=1/100)

Comunidad de Madrid
CONSEJO REGULADOR DE
INGENIERIA DE PROYECTOS

INSTITUTO TECNICO DE INGENIERIA DE PROYECTOS
C/ LAZARILLO DE TENECA, 10
28014 MADRID
TEL: 91 400 11 11
FAX: 91 400 11 12
E-MAIL: info@itp.es
WEB: www.itp.es

PROPIEDAD:	INGENIERO TECNICO INDUSTRIAL:	NUMERO:
COMISION DE EXAMENES SOCIALES:	WUOL, JOSE LOPEZ LOPEZ	A.5
PLANO:	SECCION A.	FECHA:
ESCALA:	1/100	JUNIO-2001